



Ilustre Municipalidad de Litueche
Departamento de Educación



DECRETO ALCALDICIO N° 000865

LITUECHE, 05 JUN 2024

"AUTORIZA 3° LLAMADO A LICITACION CONVENIO DE SUMINISTRO MATERIALES DE FERRETERIA DAEM Y ESCUELAS DE LA COMUNA DE LITUECHE, AÑO 2024"

DE: 0478.-
06/06/2024

CONSIDERANDO:

- La necesidad de adquirir constantemente materiales de Ferretería para el DAEM y las Escuelas de la Comuna.
- Los diferentes recursos provenientes del Ministerio de Educación, con los cuales se podría adquirir estos materiales de Ferretería.
- El Memorándum Interno de fecha 05/04/2024 del Jefe (s) de DAEM, solicitando la gestión de Contrato de Suministro de Ferretería.
- Que, la adquisición no supera las 500 UTM.
- Que, la duración del futuro contrato no superará el periodo del actual mandato alcaldicio.
- El Certificado de Disponibilidad Presupuestaria N° 93.
- La necesidad de mantener un contrato de suministro de estos materiales.
- La necesidad de realizar una Licitación Pública.
- Que dicha licitación se debe realizar a través a través del Sistema de Compras y Contratación Pública.
- El Decreto Alcaldicio N° 668 de fecha 08/05/2024, que autoriza el llamado a Licitación Pública. -
- La Licitación quedó registrada en el Portal Mercado Publico con el ID 5124-21-LE24.-
- Que sólo se presentó una oferta a través del portal.
- La necesidad de realizar foro inverso.
- Que el oferente no dio respuesta a lo solicitado.
- Acta de Apertura y Evaluación de la Comisión con proposición de inadmisibilidad. -
- El Decreto Alcaldicio N°789 de fecha 24/05/2024 que declara desierta la licitación.
- La necesidad de realizar un nuevo proceso licitatorio.
- El Decreto Alcaldicio N° 794 de fecha 24/05/2024, que autoriza el 2° llamado a Licitación Pública. -
- La Licitación quedó registrada en el Portal Mercado Publico con el ID 5124-27-LE24.-
- Que, no se recibieron ofertas a través del portal.
- Acta de Apertura generada por el portal de Mercado público. -
- El Decreto Alcaldicio N°863 de fecha 05/06/2024 que declara desierta la licitación.
- La necesidad de realizar un nuevo proceso licitatorio.

VISTOS:

Lo dispuesto en el DFL N° 1-3.063-80 del Ministerio del Interior sobre el traspaso de los Establecimientos Educativos; Las normas consagradas en la Ley No. 19.886: Ley de Bases sobre Contratos Administrativos de Suministro y Prestación de Servicios y su Reglamento: Lo dispuesto en el art. 66° de la Ley N° 18.695, Orgánica Constitucional de Municipalidades y, las demás facultades que me confiere la Ley citada últimamente. El Decreto Alcaldicio N° 732 de fecha 28/06/2021 que nombra al Alcalde. El Decreto Alcaldicio N° 740 de fecha 30 de junio de 2021 que RENUEVA los Decretos Alcaldicios N°s 597 y 847 de 2018, que Delegan la firma bajo la fórmula "Por Orden del Sr. Alcalde" a la Administradora Municipal. El Decreto Alcaldicio N° 1.674 de fecha 28/12/2023 que aprueba el Presupuesto del Área para el año 2024. El Decreto Alcaldicio N° 1.682 de fecha 29/12/2023 que aprueba el Plan Anual de Compras 2024 del Departamento de Educación.

DECRETO:

- 1.- **Autorízase** 3° llamado a Licitación pública para el "Convenio de Suministro de Materiales de Ferretería DAEM y Escuelas de la Comuna de Litueche, año 2024".
- 2.- **Apruébense** las bases de licitación y sus anexos, correspondientes a la propuesta pública para el Convenio de Suministro de Materiales de Ferretería DAEM y Escuelas de la Comuna de Litueche, año 2024.
- 3.- **Nómbrese** la Comisión de Apertura y Evaluación de las Ofertas a los Funcionarios que a continuación se detallan o en su defecto quien les subroga:
 - Sr. Jefe (s) Departamento de Educación, Ramón Donoso Díaz, RUN 8.012.525-9
 - Sr. Encargado de Proyectos, Valentín Carreño Céspedes, RUN 20.144.397-0
 - Sr. Encargado de Infraestructura, Carlos Quinteros Donoso, RUN 7.021.056-8
- 4.- **Impútese** el gasto al Subtítulo 22 Ítem 04 Asignación 010, cuenta denominada "Materiales para Mantenimiento y Reparación de Edificaciones". Con cargo a los Recursos de Presupuesto DAEM y cualquier otro recurso Proveniente del Ministerio de Educación.





Ilustre Municipalidad de Litueche
Departamento de Educación



DECRETO ALCALDICIO N° 000865

LITUECHE, 05 JUN 2024

"AUTORIZA 3° LLAMADO A LICITACION CONVENIO DE SUMINISTRO MATERIALES DE FERRETERIA DAEM Y ESCUELAS DE LA COMUNA DE LITUECHE, AÑO 2024"

DE: 0478.-
06/06/2024

5.- **Publíquese** el llamado de Propuesta Pública en el Sistema de Información de Compras Públicas.
ANOTESE, COMUNIQUESE, PUBLIQUESE Y ARCHIVESE.
"Por Orden del Sr. Alcalde"


Laura Uribe Silva
Secretaría Municipal
RAECSM/LUS/RPV/RD/PyR

Distribución:

- Archivo Oficina de Partes (1).
- Archivo Proceso Adquisiciones (1).
- Archivo DAEM (1).
- Archivo Proceso de Pago (1).


Ilustre Municipalidad de Litueche
Administrador Municipal


Claudia Salamanca Moris
Administradora Municipal


Ilustre Municipalidad de Litueche
Director Control Interno





BASES ADMINISTRATIVAS 3° LLAMADO
CONTRATO DE SUMINISTRO MATERIALES DE FERRETERÍA, DEPARTAMENTO
DE EDUCACIÓN Y ESCUELAS DE LA COMUNA DE LITUECHE, AÑO 2024

1.- CARACTERISTICAS DE LA LICITACION

Nombre de la Licitación	Convenio de Suministro de Contrato de Suministro Año 2024 Materiales de Ferrería, Departamento de Educación y Escuelas de la Comuna de Litueche.
Descripción	Las presentes Bases Administrativas, tienen por objetivo regular el proceso de licitación para la contratación del servicio de suministro de Materiales de Ferrería, para el Departamento de Educación y Escuelas de la Comuna de Litueche.
Tipo de Licitación	Licitación Pública
Tipo Convocatoria	Abierto
Moneda	Peso Chileno
Etapas del Proceso de Apertura	1 Etapa
Publicidad de las Ofertas Técnicas	Las ofertas Técnicas serán de público conocimiento una vez adjudicada la Licitación.

2.- ANTECEDENTES BASICOS DEL ORGANISMO DEMANDANTE

Razón Social	Ilustre Municipalidad de Litueche
Unidad de Compra	Departamento de Educación Municipal
R.U.T.	69.091.100-0
Dirección	Av. Obispo Eduardo Larrain s/n
Comuna	Litueche
Región en que se genera la adquisición	Sexta Región

3.- ETAPAS Y PLAZOS

Fecha de Publicación	Dentro de 5 días (corridos) contados desde la tramitación de la resolución que apruebe el llamado de la presente licitación pública, en el portal www.mercadopublico.cl .
Plazo para realizar consultas sobre la licitación	Los interesados en participar en la presente licitación podrán formular consultas y solicitar aclaraciones a través del sistema www.mercadopublico.cl . Dentro de 1 día (corrido) contado desde la publicación del llamado en el portal www.mercadopublico.cl .
Plazo para publicar respuestas a las consultas	La entidad licitante pondrá las referidas preguntas y sus respuestas en conocimiento de todos los interesados, a través de su publicación en www.mercadopublico.cl , sin indicar el autor de las preguntas, en el plazo de 1 día (corrido) posterior al vencimiento del plazo para realizar consultas, a las 17:00 horas.
Fecha de Cierre de recepción de Ofertas	10 días corridos desde la publicación. El plazo del cierre para la recepción de las ofertas no podrá vencer en días inhábiles ni en un día lunes o en un día siguiente a un día inhábil, antes de las quince horas.
Fecha de Apertura de Ofertas	Cinco minutos posteriores al cierre de recepción de las ofertas
Fecha de Evaluación	Hasta el día hábil siguiente a la apertura de ofertas
Fecha de Adjudicación	Hasta cuatro días hábiles desde la evaluación de las ofertas La municipalidad podrá adjudicar en una fecha distinta a la publicada en el Portal Mercado Público.





4.- INSTANCIA DE PREGUNTAS Y RESPUESTAS Y MODIFICACIONES A LAS BASES

Preguntas y Respuestas	Los interesados en participar de la siguiente Licitación podrán formular consultas y solicitar aclaraciones dentro de los plazos señalados en la cláusula 3 de estas Bases. Las preguntas deberán formularse a través del sistema www.mercadopublico.cl . La entidad pondrá las consultas y sus respuestas en conocimiento de todos los interesados, a través de su publicación en www.mercadopublico.cl , dentro del plazo señalado en la referida cláusula 3.
Modificaciones a las Bases	Se podrán modificar las presentes bases y sus anexos, ya sea por iniciativa propia o en atención a una aclaración solicitada por alguno de los oferentes, durante el proceso de la propuesta, hasta antes del vencimiento del plazo para presentar ofertas. Las modificaciones que se lleven a cabo, serán informadas a través del sitio Web www.mercadopublico.cl . Estas modificaciones formarán parte integral de las bases. Las modificaciones de bases estarán vigentes desde la total tramitación del acto administrativo que las apruebe. Junto con aprobar la modificación, se podrá establecer un nuevo plazo prudencial para el cierre o recepción de las propuestas, a fin de que los potenciales oferentes puedan adecuar sus ofertas.

5.- INSTRUCCIONES PARA PRESENTAR OFERTAS

Presentar Ofertas por Sistema	Obligatorio
Oferta Económica	Anexo N° 7 Oferta Económica El Oferente podrá presentar un anexo en formato Empresa o distinto al expuesto por la Entidad Solicitante. Se recuerda a los oferentes que independiente a la Oferta Económica expresada en el Anexo N° 7, y por ser esta Licitación un Contrato de Suministro, deberán presentar su oferta en el Portal por un total de \$ 1.- (un peso). Nota: El Oferente podrá presentar un anexo en formato Empresa o distinto al expuesto por la Entidad Solicitante. El formulario deberá contener los mismos datos solicitados por la Entidad.
Anexos Administrativos	Anexo N° 1 "Formulario de Identificación del oferente"; El Oferente podrá presentar un anexo en formato Empresa o distinto al expuesto por la Entidad Solicitante. El formulario deberá contener los mismos datos solicitados por la Entidad. Anexo N° 2 "Aceptación de las Bases" Anexo N° 3 "Declaración jurada simple para ofertar" (Inhabilidades por condenas) Anexo N°4 "Declaración jurada simple" (Conflictos de interés y ratificación de lo obrado) Anexo N°5 "Declaración jurada para contratar" (Deudas Vigentes con Trabajadores) Anexo N° 6 "Declaración jurada simple" (Prevención de riesgos) "Aclaraciones, si es que existiesen" Nota: El Oferente podrá presentar un anexo en formato Empresa o distinto al expuesto por la Entidad Solicitante. El formulario deberá contener los mismos datos solicitados por la Entidad.
Anexos Técnicos	Anexo N° 8 "Plazo de entrega" El Oferente podrá presentar un anexo en formato Empresa o distinto al expuesto por la Entidad Solicitante.



	Nota: El Oferente podrá presentar un anexo en formato Empresa o distinto al expuesto por la Entidad Solicitante. El formulario deberá contener los mismos datos solicitados por la Entidad.
Otros Anexos	Anexo N° 9 "Anexo complementario" (Sólo en caso de Indisponibilidad Técnica de la Plataforma)
Documentación Anexa	Acreditación de experiencia mediante certificados de entidades públicas y/o privadas; órdenes de compra y/o facturas.
Observaciones	<p>Las únicas ofertas válidas serán las presentadas a través del portal www.mercadopublico.cl, en la forma en que se solicita en estas bases. No se aceptarán ofertas que se presenten por un medio distinto al establecido en estas Bases, a menos que se acredite la indisponibilidad técnica del sistema, de conformidad con el artículo 62 del Reglamento de la Ley de Compras. Será responsabilidad de los oferentes adoptar las precauciones necesarias para ingresar oportuna y adecuadamente sus ofertas.</p> <p>Los oferentes deben constatar que el envío de su oferta a través del portal electrónico de compras públicas haya sido realizado con éxito, incluyendo el previo ingreso de todos los formularios y anexos requeridos completados de acuerdo con lo establecido en las presentes bases. Debe verificar que los archivos que se ingresen contengan efectivamente los anexos solicitados.</p> <p>La no presentación de algún documento solicitado en las bases de esta licitación o la omisión de firma o suscripción del respectivo documento cuando ello se exija expresamente, será causal suficiente para rechazar o no considerar la propuesta presentada.</p> <p>En caso de existir diferencia entre el anexo económico y la ficha del portal, primará la oferta del anexo económico (Anexo N° 7)</p>

6.- ANTECEDENTES LEGALES PARA SER CONTRATADO

Persona Natural	Encontrarse Hábil en Chile Proveedores.
Persona Jurídica	Encontrarse Hábil en Chile Proveedores.
Observaciones	<p>En caso que el oferente no esté hábil en el registro electrónico oficial de contratistas de la administración, Chile Proveedores, deberá subsanar la condición dentro de 5 días hábiles contados desde la notificación de la Resolución de adjudicación totalmente tramitada.</p> <p>El oferente no debe haber sido condenado por prácticas anti sindicales o infracción a los derechos fundamentales del trabajador o por los delitos concursales establecidos en el Código Penal, dentro de los dos años anteriores a la fecha de presentación de la oferta. Esto se acreditará mediante la declaración jurada que se contiene en el Anexo N°3 de las presentes bases. Lo anterior, sin perjuicio de las facultades de la entidad licitante de verificar esta información, en cualquier momento, a través de los medios que se encuentren a su disposición.</p> <p>No podrán contratar los proveedores sancionados por el Tribunal de la Libre Competencia con la prohibición de contratar a cualquier título con órganos de la administración, contemplada en el artículo 26, letra d), del decreto con fuerza de ley N°1, de 2004, del Ministerio de Economía, Fomento y Reconstrucción, que Fija el texto refundido, coordinado y sistematizado del decreto ley N°211, de 1973, que fija normas para la defensa de la libre competencia, hasta por el plazo de cinco años contado desde que la sentencia definitiva quede ejecutoriada.</p> <p>Tratándose exclusivamente de las personas jurídicas, no podrán contratar con organismos del Estado, aquellas que hayan sido condenadas por los delitos previstos en el artículo 3°</p>



	<p>de la ley N° 19.913, en el artículo 8° de la ley N° 18.314 y en los artículos 250 y 251 bis del Código Penal, a la pena de prohibición de celebrar actos y contratos con organismos del Estado. La entidad licitante verificará esta información a través del Registro que se lleva para tal efecto, de conformidad con lo dispuesto en la ley N° 20.393, que establece la responsabilidad penal de las personas jurídicas en los delitos de lavado de activos, financiamiento del terrorismo y delitos de cohecho que indica.</p> <p>Los antecedentes legales para poder ser contratado, sólo se requerirán respecto del adjudicatario y deberán estar disponibles en el Registro de Proveedores. No se aceptará la entrega de dichos antecedentes mediante la modalidad de soporte de papel u otro medio magnético de almacenamiento.</p> <p>Lo señalado en el párrafo precedente no resultará aplicable a la garantía de fiel cumplimiento de contrato, la cual podrá ser entregada físicamente en los términos que indican las presentes bases.</p>
--	--

7.- DESCRIPCIÓN DE LOS PRODUCTOS A LICITAR

Antecedentes Generales	<p>Contrato de Suministro Materiales de Ferrería, Departamento de Educación y Escuelas de la comuna de Litueche, año 2024. Es un suministro en el cual no necesariamente se ejecutará la totalidad del presupuesto disponible, dependerá de las necesidades de materiales que se generen en cada establecimiento educacional y en el Departamento de Educación, por lo que el oferente deberá considerar todos los antecedentes entregados a la hora de realizar la postulación. El Departamento de Educación de Litueche no se hará cargo de ningún costo adicional por despacho, traslado, flete, almacenaje o recambio de productos por lo que cada oferente deberá considerar los costos adicionales en su postulación.</p>
Presupuesto Disponible	\$ 32.000.000.
Fuente de Financiamiento	Presupuesto DAEM, Recursos de Mantenimiento o cualquier recurso proveniente del Ministerio de Educación.
Detalle de los Productos	<p>Según producto de listado de Anexo N° 7</p> <p>En circunstancia que debiera realizarse un trabajo y se requiera de un producto que no esté indicado en el Anexo N° 7, se procederá a realizar una cotización que se ingresará al Convenio de Suministro, para lo cual tendrá un plazo de 1 día hábil desde su notificación vía correo electrónico.</p>

8.- EVALUACIÓN Y ADJUDICACIÓN DE LAS OFERTAS

Comisión Evaluadora	<p>Las propuestas serán evaluadas por una comisión evaluadora integrada por 3 funcionarios de la entidad licitante, nombrada a través de una resolución dictada por Decreto Alcaldicio.</p> <p>Los miembros de la Comisión Evaluadora no podrán:</p> <ul style="list-style-type: none"> • Tener contacto con los oferentes, salvo en cuanto proceda alguno de los mecanismos regulados por los artículos 27, 39 y 40 del reglamento de la ley N° 19.886. • Aceptar solicitudes de reunión, de parte de terceros, sobre asuntos vinculados directa o indirectamente con esta licitación, mientras integren la Comisión Evaluadora. • Aceptar ningún donativo de parte de terceros. Entiéndase como terceros, entre otros, a las empresas que prestan servicios de asesoría, o bien, sociedades consultoras, asociaciones, gremios o corporaciones.
Definición de Criterios de Evaluación	<p>CRITERIOS TÉCNICOS:</p> <ul style="list-style-type: none"> ✓ Comportamiento Contractual Anterior: Se considerará los reclamos publicados en la ficha del proveedor en Chile Proveedores publicada en la página www.mercadopublico.cl . entiéndase como reclamo valido para efectos de esta licitación los que se detallan a continuación:





	<ul style="list-style-type: none"> * Incumplimiento en la disponibilidad. * Incumplimiento en la garantía de los productos. * Incumplimiento en la entrega de productos. <ul style="list-style-type: none"> ✓ Experiencia: Se refiere a la cuantificación que acredite el oferente en contratos similares a éste, a través de certificados de entidades públicas y/o privadas; órdenes de compra y/o facturas. ✓ Plazo de entrega: Se refiere a la cantidad de días corridos en que entregará los productos solicitados. ✓ Descentralización: Se refiere a la ubicación geográfica de la casa matriz del oferente, la que será comprobada por la propia entidad licitante. 														
	<p>CRITERIO ADMINISTRATIVO</p> <ul style="list-style-type: none"> ✓ Cumplimiento de los Requisitos Formales: * Aclaración de oferta sin documentación: Se refiere a realizar preguntas a través de Foro Inverso (aclaración de la oferta) en www.mercadopublico.cl en donde el oferente responde sin la necesidad de adjuntar documentación. * Aclaración de oferta con documentación: Se refiere a realizar preguntas a través de Foro Inverso (aclaración de la oferta) en www.mercadopublico.cl en donde el oferente deberá adjuntar documentación nuevamente subsanando las observaciones emitidas por la comisión evaluadora. * Adjuntar documentación por omisión: Se refiere a la solicitud de documentación faltante a la oferta a través de Foro Inverso (aclaración de la oferta) en www.mercadopublico.cl. Los documentos solicitados por la entidad licitante deben estar vigentes a la fecha de cierre de la presentación de las ofertas. * No se requiere utilizar foro inverso: Cuando la comisión evaluadora no requiera la aclaración de la oferta. <p>CRITERIO ECONÓMICO</p> <ul style="list-style-type: none"> ✓ Precio: Valor neto expresado en peso chileno. 														
<p>Procedimiento de Evaluación de las Ofertas</p>	<p>Consideraciones Generales</p> <ol style="list-style-type: none"> 1. Se exigirá el cumplimiento de los requerimientos establecidos en la cláusula 6, "INSTRUCCIONES PARA PRESENTAR OFERTAS", de las presentes Bases de Licitación. Aquellas ofertas que no fueran presentadas a través del portal, en los términos solicitados, quedarán marginadas de la propuesta y no serán consideradas en la evaluación. Lo anterior, sin perjuicio de que concurra y se acredite algunas de las causales de excepción establecidas en el artículo 62 del Reglamento de la Ley de Compras. 2. La entidad licitante declarará inadmisibles cualquiera de las ofertas presentadas que no cumplan los requisitos o condiciones establecidos en las presentes bases, sin perjuicio de la facultad de la entidad licitante de solicitar a los oferentes que salven errores u omisiones formales, de acuerdo con lo establecido en la normativa de compras públicas en el artículo 40 del reglamento de la ley 19.886 y en las presentes bases. 3. Los documentos solicitados por la entidad licitante deben estar vigentes a la fecha de cierre de la presentación de las ofertas indicado en la cláusula 5 de las presentes bases y ser presentados como copias simples, legibles y firmadas por el representante legal de la empresa o persona natural. Sin perjuicio de ello, la entidad licitante podrá verificar la veracidad de la información entregada por el proveedor. <p>-CRITERIOS DE EVALUACIÓN</p> <p>La evaluación de las ofertas se realizará considerando los siguientes criterios y ponderaciones respectivas:</p> <table border="1" data-bbox="428 2133 1430 2245"> <thead> <tr> <th>CRITERIO DE EVALUACIÓN</th> <th>FACTORES</th> <th>SUBFACTOR</th> <th>SUB-PONDERACIÓN</th> <th>PONDERACIÓN</th> </tr> </thead> <tbody> <tr> <td rowspan="2">TÉCNICO</td> <td colspan="2">PLAZO DE ENTREGA</td> <td></td> <td>15%</td> </tr> <tr> <td colspan="2">COMPORTAMIENTO CONTRACTUAL ANTERIOR</td> <td></td> <td>10%</td> </tr> </tbody> </table>	CRITERIO DE EVALUACIÓN	FACTORES	SUBFACTOR	SUB-PONDERACIÓN	PONDERACIÓN	TÉCNICO	PLAZO DE ENTREGA			15%	COMPORTAMIENTO CONTRACTUAL ANTERIOR			10%
CRITERIO DE EVALUACIÓN	FACTORES	SUBFACTOR	SUB-PONDERACIÓN	PONDERACIÓN											
TÉCNICO	PLAZO DE ENTREGA			15%											
	COMPORTAMIENTO CONTRACTUAL ANTERIOR			10%											





	EXPERIENCIA		10%
	DESCENTRALIZACIÓN		15%
ADMINISTRATIVO	CUMPLIMIENTO DE LOS REQUISITOS FORMALES	Aclaración de oferta sin documentación	50
		Aclaración de oferta con documentación	40
		Adjuntar documentación por omisión	30
		No se requiere utilizar foro inverso	100
ECONÓMICO	PRECIO		40%
TOTAL			100%

PLAZO DE ENTREGA

Horas	Puntuación	Ponderación
0 - 48	100	Puntuación x 15%
49 - 72	75	Puntuación x 15%
73 - 96	40	Puntuación x 15%
97 o mas	10	Puntuación x 15%

COMPORTAMIENTO CONTRACTUAL ANTERIOR

Reclamos	Puntuación	Ponderación
0	100	Puntuación x 10%
1 - 3	50	Puntuación x 10%
4 o mas	0	Puntuación x 10%

EXPERIENCIA

Órdenes de compra similares	Puntuación	Ponderación
0 - 3	20	Puntuación x 10%
4 - 7	50	Puntuación x 10%
8 - 11	75	Puntuación x 10%
12 o mas	100	Puntuación x 10%

CUMPLIMIENTO DE LOS REQUISITOS FORMALES

Sub-factores	Puntuación	Ponderación
Aclaración de oferta sin documentación	50	Puntuación x 10%
aclaración de oferta con documentación	40	Puntuación x 10%
Adjuntar documentación por omisión	30	Puntuación x 10%
No se requiere utilizar foro inverso	100	Puntuación x 10%

- Precio: $X = \text{Precio mínimo ofertado} * 40 / \text{Precio Oferta X}$.

DESCENTRALIZACIÓN

UBICACIÓN	Puntuación	Ponderación
Nacional	20	Puntuación x 15%
Regional	50	Puntuación x 15%
Provincial	75	Puntuación x 15%
Comunal	100	Puntuación x 15%





<p>Solicitud de aclaraciones y antecedentes</p>	<p>Subsanación de errores u omisiones formales</p> <p>Una vez realizada la apertura electrónica de las ofertas, la entidad licitante podrá solicitar a los oferentes que salven errores u omisiones formales, siempre y cuando las rectificaciones de dichos vicios u omisiones no les confieran a esos oferentes una situación de privilegio respecto de los demás competidores, esto es, en tanto no se afecten los principios de estricta sujeción a las bases y de igualdad de los oferentes, y se informe de dicha solicitud al resto de los oferentes, a través del Sistema de Información www.mercadopublico.cl.</p> <p>Para dicha subsanación se otorgará un plazo fatal de 2 días hábiles, contados desde su comunicación al oferente por parte de la entidad licitante, la que se informará a través del Sistema de información www.mercadopublico.cl. La responsabilidad de revisar oportunamente dicho sistema durante el período de evaluación recae exclusivamente en los respectivos oferentes.</p>
	<p>Solicitud de certificaciones o antecedentes omitidos</p> <p>La entidad licitante tiene la facultad de permitir la presentación de certificaciones o antecedentes que los oferentes hayan omitido presentar al momento de efectuar la oferta, siempre que dichas certificaciones o antecedentes se hayan producido u obtenido con anterioridad al vencimiento del plazo para presentar ofertas o se refieran a situaciones no mutables entre el vencimiento del plazo para presentar ofertas y el periodo de evaluación. Tratándose de certificaciones o antecedentes incompletos se entenderán como no presentados oportunamente y podrá aplicarse lo dispuesto en esta cláusula.</p> <p>Para dichas presentaciones de certificaciones o antecedentes se otorgará un plazo fatal de 2 días hábiles, contados desde su comunicación al oferente por parte de la entidad licitante, la que se informará a través del Sistema de información www.mercadopublico.cl. La responsabilidad de revisar oportunamente dicho sistema durante el período de evaluación recae exclusivamente en los respectivos oferentes.</p>
<p>Inadmisibilidad de las ofertas y declaración de desierta de la licitación</p>	<p>La entidad licitante declarará inadmisibles las ofertas presentadas que no cumplan con los requisitos o condiciones establecidos en las presentes bases de licitación, sin perjuicio de la facultad para solicitar a los oferentes que salven errores u omisiones formales de acuerdo con lo establecido en las presentes bases.</p> <p>La entidad licitante podrá, además, declarar desierta la licitación cuando no se presenten ofertas o cuando éstas no resulten convenientes a sus intereses.</p> <p>Dichas declaraciones deberán materializarse a través de la dictación de una resolución fundada y no darán derecho a indemnización alguna a los oferentes.</p>
<p>Demostración funcional de la plataforma</p>	<p>Cuando haya indisponibilidad técnica del Sistema de Información, circunstancia que deberá ser ratificada por la Dirección mediante el correspondiente certificado, el cual deberá ser solicitado por las vías que informe dicho Servicio, dentro de las 24 horas siguientes al cierre de la recepción de las ofertas. En tal caso, los oferentes afectados tendrán un plazo de 2 días hábiles contados desde la fecha del envío del certificado de indisponibilidad, para la presentación de sus ofertas fuera del Sistema de Información.</p> <p>Por la naturaleza de dichos servicios, la entidad licitante podrá solicitar en el Anexo N°9, una presentación funcional de la plataforma, de forma previa a la evaluación.</p> <p>Dichas soluciones deberán cumplir con todos los requisitos técnicos mínimos señalados en la cláusula N° 7. La oferta será declarada inadmisibles en caso de no cumplir con cualquiera de dichos requisitos.</p>
<p>Adjudicación</p>	<p>La ENTIDAD licitante declarará inadmisibles cualquiera de las ofertas presentadas que no cumplan los requisitos o condiciones establecidos en las presentes bases de licitación, sin perjuicio de la facultad para solicitar a los oferentes que salven errores u omisiones formales de acuerdo con lo establecido en la normativa de compras públicas y en las presentes</p>





	<p>bases.</p> <p>La Entidad licitante podrá, además, declarar desierta la licitación cuando no se presenten ofertas o cuando éstas no resulten convenientes a sus intereses. Dichas declaraciones deberán materializarse a través de la dictación de una resolución fundada.</p> <p>La licitación se adjudicará al proponente que haya obtenido el más alto puntaje, de acuerdo con los criterios de evaluación y sus ponderaciones, establecidos en las presentes bases, a través de una resolución que será publicada en www.mercadopublico.cl, una vez que se encuentre totalmente tramitada.</p>
Resolución de Empates	<p>En caso de presentarse un empate entre 2 o más ofertas, ello se resolverá adjudicando al oferente que hubiese obtenido el mayor puntaje en el criterio DESCENTRALIZACION.</p> <p>Si aplicando la fórmula anterior aún persiste el empate entre oferentes, dicha situación se resolverá adjudicando al oferente que hubiese obtenido el mayor puntaje en el sub-criterio PRECIO, PLAZO DE ENTREGA.</p> <p>Finalmente, si aún persiste el empate, se seleccionará a la propuesta que ingresó primero en el portal www.mercadopublico.cl.</p>
Notificación de la Adjudicación	<p>Una vez que se encuentre totalmente tramitada la resolución de adjudicación, se procederá a notificar dicha decisión a los adjudicatarios, mediante su publicación en el sistema www.mercadopublico.cl.</p> <p>Luego de notificada la adjudicación, se suscribirá el respectivo contrato dentro de los plazos señalados en las presentes bases.</p>
Re adjudicación	<p>Si el respectivo adjudicatario se desiste de su oferta, o no se cumple cualquiera de los plazos que se establecen en las presentes bases, la entidad licitante podrá dejar sin efecto la adjudicación y seleccionar al oferente que, de acuerdo al resultado de la evaluación le siga en puntaje, y así sucesivamente, a menos que, de acuerdo a los intereses del servicio, se estime conveniente declarar desierta la licitación.</p>
Resolución de consultas respecto de la Adjudicación.	<p>Las consultas sobre la adjudicación deberán realizarse dentro del plazo fatal de 2 días hábiles contados desde la publicación en el Sistema de Información www.mercadopublico.cl, a través del correo electrónico adquisicionesdaemlitueche@gmail.com.</p> <p>La entidad licitante dispondrá del mismo tiempo indicado precedentemente para dar respuesta a dichas consultas.</p>

9.- CONDICIONES CONTRACTUALES Y OTRAS CLAUSULAS

Documentos integrantes	<p>La relación contractual que se genere entre la entidad licitante y el adjudicatario se ceñirá a los siguientes documentos:</p> <ol style="list-style-type: none"> 1. Bases de licitación y sus anexos. 2. Aclaraciones, respuestas y modificaciones a las Bases, si las hubiere. 3. Oferta. 4. Contrato definitivo suscrito entre las partes. 5. Orden de compra. <p>Todos los documentos antes mencionados forman un todo integrado y se complementan recíprocamente, especialmente respecto de las obligaciones que aparezcan en uno u otro de los documentos señalados. Se deja constancia que se considerará el principio de preeminencia de las Bases.</p>
Validez de la oferta	<p>Las ofertas tendrán una vigencia mínima desde su presentación hasta la suscripción del contrato. Si se lleva a cabo una re adjudicación, este plazo se extenderá hasta la celebración efectiva del respectivo contrato.</p>



	<p>Las ofertas técnicas presentadas por los oferentes y los documentos asociados NO serán de propiedad del órgano comprador. Sólo serán de propiedad del órgano comprador la oferta técnica que haya sido adjudicada, así como todos los informes y reportes entregados bajo este contrato.</p>
Suscripción del Contrato	<p>El respectivo contrato deberá suscribirse dentro de los 5 días hábiles siguientes a la notificación de la resolución de adjudicación totalmente tramitada. Para suscribir el contrato el proveedor deberá acompañar la garantía de fiel cumplimiento del contrato respectivo.</p> <p>Si por cualquier causa que no sea imputable a la entidad licitante, el contrato no se suscribe dentro de dicho plazo, se entenderá desistimiento de la oferta, pudiendo adjudicar al siguiente proveedor mejor evaluado. También se entenderá como desistimiento si no se acompaña la Garantía de Fiel y Oportuno Cumplimiento respectiva en los plazos establecidos para ello.</p> <p>Para suscribir el contrato el adjudicado debe estar hábil en el Registro de Proveedores.</p> <p>Documentos a presentar al momento de suscribir el contrato en caso de sociedades:</p> <ul style="list-style-type: none"> • RUT de la Sociedad y Cedula de Identidad de Representante Legal • Estatuto actualizado de constitución de sociedad • Certificado de vigencia en el registro de empresas y sociedades • Garantía Fiel Cumplimiento del Contrato <p>En caso de persona natural:</p> <ul style="list-style-type: none"> • Garantía Fiel Cumplimiento del Contrato • Cedula de Identidad
Garantía Fiel Cumplimiento	<p>El adjudicatario deberá entregar un Instrumento Bancario de garantía "A LA VISTA" (según lo establecido en el artículo 68 del Decreto Supremo N° 250 de 2004, del Ministerio de Hacienda, que aprueba el Reglamento de la Ley N° 19.886, de Bases sobre Contratos Administrativos de Suministro y Prestación de Servicios). Cuya glosa deberá ser PARA GARANTIZAR: Fiel y Oportuno Cumplimiento del Contrato: CONTRATO DE SUMINISTRO MATERIALES DE FERRETERÍA, DEPARTAMENTO DE EDUCACIÓN Y ESCUELAS DE LA COMUNA DE LITUECHE, AÑO 2024.</p> <p>Por un monto equivalente al 5% del valor del Contrato. La que deberá ser tomada a nombre de la Ilustre Municipalidad de Litueche RUT N° 69.091.100-0, expresada en pesos y con una vigencia igual o superior a 60 días corridos posterior al plazo de vigencia del contrato.</p> <p>La garantía de Fiel y Oportuno Cumplimiento del Contrato, será requisito para la suscripción de éste y deberá ser presentada dentro del plazo de 5 días hábiles contados desde la fecha de notificación de la adjudicación (a través del Portal www.mercadopublico.cl), siendo devuelta al contratista previa solicitud por escrito de él y cursado por el Administrador de Contrato, con posterioridad a la recepción conforme del servicio final prestado.</p> <p>Si en el transcurso del contrato se introdujeren aumentos de servicio, plazos o servicio conexo, deberán rendirse garantías en el porcentaje y plazo indicado. La caución o garantía deberá ser pagadera a la vista, tomada por uno o varios integrantes del adjudicatario y tener el carácter de irrevocable.</p>
Administrador del Contrato	Jefe DAEM o quien lo subroge.
Supervisor (es) del Contrato	El requirente.
Plazos y Condiciones de entrega de los Productos	<p>El plazo de entrega de los productos corresponderá al indicado por el oferente en el anexo N° 8 y en caso de requerir un producto no considerado en la cláusula N° 7 deberá considerar el mismo plazo ofertado para la entrega de estos productos. Para la entrega y/o envío de la nueva cotización deberá enviarla a los siguientes correos electrónicos (ramon.donoso@litueche.cl : adquisicionesdaemlitueche@gmail.com), para lo cual tendrá un plazo de 1 día hábil.</p>





<p>Reajuste de precios</p>	<p>“Los valores contenidos en el Anexo N° 7 “Oferta Económica”, podrán ser reajustados de acuerdo con la variación del IPC, determinado por el Instituto Nacional de Estadísticas – INE, o quien lo reemplace o sea su continuador legal, cada cuatro meses previa solicitud escrita por parte del adjudicatario, para los productos que en ella se soliciten y que se vean afectados por la inflación de precios.</p> <p>Se procederá a aplicar dicho reajuste de acuerdo a la variación del IPC por el periodo comprendido entre la fecha de inicio de la prestación de los servicios y el mes en curso de la realización de la solicitud, teniendo como referencia inamovible los valores iniciales adjudicados para la aplicación del reajuste.</p> <p>Se considerarán dos tipos de reajuste</p> <ul style="list-style-type: none"> - Reajuste ordinario: Será el que se aplique comúnmente durante la vigencia del contrato, con la periodicidad regular establecida. <p>Fórmula</p> $\text{Factor de Reajuste (FR)} = \left(\frac{\text{IPC acumulado} - \text{IPC mes inicial}}{\text{IPC mes inicial}} \right)$ <ul style="list-style-type: none"> - Reajuste extraordinario: Será aplicable cuando acontezcan situaciones anómalas e inesperadas durante la ejecución del contrato, que no se pudieron prever a la época de diseño de las bases, como factores macroeconómicos, inundaciones, terremotos, incendios, guerra u otros. <p>Esta cláusula extraordinaria de reajustes de precios podrá aplicarse a solicitud de los proveedores, cuando estos acrediten la concurrencia de las situaciones contempladas como extraordinarias en las bases.</p> <p>Rango aplicación de reajuste extraordinario: Se podrá optar a un reajuste extraordinario si existe una variación acumulada en el índice que supere un umbral del 15% del valor inicial y hasta el 30% del producto ofertado.</p> <p>Entrada en vigencia: Comenzará a contabilizarse el plazo de reajuste desde la total tramitación del contrato respectivo.</p> <p>Periodo de aplicación del reajuste: La variación del precio modificará el precio inicial acordado en el contrato de bienes y/o servicios de manera permanente hasta el siguiente cálculo de reajuste o término del contrato.</p> <ul style="list-style-type: none"> • Para todos los cálculos de reajuste se tomará como referencia los valores de la variación acumulada de la División de Equipamiento y Mantenimiento del Hogar que indique el órgano competente.
<p>Duración del Contrato</p>	<p>Hasta el 30/11/2024. Se podrá prorrogar el contrato hasta por dos meses, por motivos fundados, a través de acto administrativo.</p>
<p>Modificaciones del Contrato</p>	<p>Las partes de común acuerdo podrán modificar el correspondiente contrato por motivos fundados, a través de acto administrativo. La modificación, si la hubiere, formará parte integrante de dicho contrato. La modificación no podrá superar el 30% del valor total del respectivo contrato ni alterar la naturaleza del objeto de éste.</p>
<p>Termino Anticipado del Contrato</p>	<p>La entidad licitante está facultada para declarar administrativamente el término anticipado del contrato, en cualquier momento, sin derecho a indemnización alguna para el adjudicado, si concurre alguna de las causales que se señalan a continuación:</p>





	<p>1) Si el adjudicado se encuentra en un procedimiento concursal de liquidación en calidad de deudor o se encuentra en manifiesta insolvencia financiera, a menos que se mejoren las cauciones entregadas.</p> <p>2) Por incumplimiento grave de las obligaciones contraídas por el proveedor adjudicado. Se entenderá por incumplimiento grave la no ejecución o la ejecución parcial por parte del adjudicatario de las obligaciones contractuales, descritas en las presentes Bases, sin que exista alguna causal que le exima de responsabilidad, y cuando dicho incumplimiento le genere a la entidad licitante perjuicio en el cumplimiento de sus funciones.</p> <p>3) Si el adjudicatario, sus representantes o el personal dependiente de aquél, no actuaren éticamente durante la ejecución del respectivo contrato, o propiciaren prácticas corruptas, tales como:</p> <p>a.- Dar u ofrecer obsequios, regalías u ofertas especiales al personal de la entidad licitante, que pudiere implicar un conflicto de intereses, presente o futuro, entre el respectivo adjudicatario y la entidad licitante.</p> <p>b.- Dar u ofrecer cualquier cosa de valor con el fin de influenciar la actuación de un funcionario público durante la relación contractual objeto de la presente licitación.</p> <p>c.- Tergiversar hechos, con el fin de influenciar decisiones de la entidad licitante.</p> <p>5) En caso de que las multas cursadas, en total, sobrepasen el 20 % del valor total contratado o se apliquen más de 6 multas totalmente tramitadas en un periodo de 6 meses consecutivos.</p> <p>6) Por incumplimiento grave de los acuerdos de nivel de servicio, de conformidad con la cláusula 7.</p> <p>7) Registrar, a la mitad del período de ejecución contractual, con un máximo de seis meses, saldos insolutos de remuneraciones o cotizaciones de seguridad social con sus actuales trabajadores o con trabajadores contratados en los últimos 2 años.</p> <p>En todos los casos señalados, además del término anticipado, se procederá al cobro de la garantía de fiel cumplimiento del contrato, si se hubiere exigido dicha caución en las Bases.</p> <p>Incumplimiento de la notificación de la cesión de créditos estipulado en la cláusula "Factoring".</p> <p>El término anticipado por incumplimientos se aplicará siguiendo el procedimiento establecido en la cláusula "Categorización de situaciones que ameriten sanciones y/o multas" y "Efectos derivados de Incumplimientos del Proveedor".</p> <p>Resuelto el término anticipado, no operará indemnización alguna para el adjudicatario, debiendo la entidad licitante concurrir al pago de las obligaciones ya cumplidas que se encontraren insolutas a la fecha.</p> <p>Resciliación o término de mutuo acuerdo</p> <p>Sin perjuicio de lo anterior, la entidad licitante y el respectivo adjudicatario podrán poner término al contrato en cualquier momento, de común acuerdo, sin constituir una medida por incumplimiento.</p>
<p>Del Pago</p>	<p>El Pago de los productos, será a 30 días, contra recepción de factura y conformidad por parte del Administrador del Contrato.</p> <p>Documentos a presentar:</p> <p>1.- Factura, la cual deberá ser enviada a través del portal www.mercadopublico.cl</p>





	<p>"mis pagos", una vez que se haya hecho la recepción conforme del servicio.</p> <p>2.- Certificado de cumplimiento de obligaciones laborales y previsionales, del mes anterior.</p>
Derechos, responsabilidades y obligaciones del adjudicatario	<p>El adjudicatario deberá velar por la calidad y oportunidad en la entrega de los productos a la entidad licitante, sin perjuicio de la medida que ésta pueda aplicar en caso de incumplimiento de lo solicitado.</p> <p>Será responsabilidad del adjudicatario velar por mantenerse habilitado en el Registro de Proveedores.</p> <p>Responder y gestionar, según corresponda, todos los casos de reclamos y/o consultas reportadas por la entidad licitante en un plazo máximo de 2 días hábiles, contado desde su notificación.</p> <p>Dar fiel cumplimiento a las presentes bases de licitación y a los documentos integrantes que forman parte de ésta, detallados en clausula N° 9.</p> <p>Que se le cancele oportunamente el pago de los servicios solicitados.</p>
Cesión de contrato y Subcontratación	<p>El adjudicatario no podrá ceder ni transferir en forma alguna, total ni parcialmente, los derechos y obligaciones que nacen del desarrollo de esta licitación, y, en especial, los establecidos en el respectivo contrato que se celebre.</p> <p>No se prohíbe la subcontratación, para lo cual debe ceñirse en el artículo N° 76 del Reglamento de la Ley N° 19.886.-</p>
Efectos derivados de Incumplimientos del Proveedor	<p>Multas</p> <p>El proveedor adjudicado deberá pagar multas por el o los atrasos en que incurra en la entrega de los productos, de conformidad con las presentes bases.</p> <p>Las referidas multas, en total, no podrán sobrepasar el 20% del valor total del contrato.</p> <p>Igualmente, el proveedor no podrá recibir más de 3 multas totalmente tramitadas en un periodo de 3 meses consecutivos. En ambos casos, se configurará una causal de término anticipado del contrato.</p> <p>El monto de las multas será rebajado del pago que la entidad licitante deba efectuar al adjudicatario en los estados de pago más próximos y, de no ser suficiente este monto o en caso de no existir pagos pendientes, se le cobrará directamente, o bien, se hará efectivo a través del cobro de la garantía de fiel cumplimiento del contrato. Por lo tanto, el plazo de pago de multas corresponderá a la fecha del estado de pago en que se rebajará.</p> <p>En caso de que el adjudicatario deba pagar directamente ingresar el monto informado previamente a la cuenta corriente N° 38809000076 Banco Estado a nombre de I. Municipalidad de Litueche, RUT 69.091.100-0 e informar su pago al correo electrónico adquisicionesdaemlitueche@gmail.com cc ramon.donoso@litueche.cl dirigido al administrador de contrato.</p> <p>Cuando el cálculo del monto de la respectiva multa, convertido a pesos chilenos, resulte un número con decimales, éste se redondeará al número entero más cercano.</p> <p>Las multas se aplicarán sin perjuicio del derecho de la entidad licitante de recurrir ante los Tribunales Ordinarios de Justicia, a fin de hacer efectiva la responsabilidad del contratante incumplidor.</p> <p>Cobro de la Garantía de Fiel Cumplimiento de Contrato</p> <p>Al Adjudicatario le podrá ser aplicada la medida de cobro de la Garantía por Fiel</p>



	<p>Cumplimiento del Contrato por la entidad licitante, en los siguientes casos:</p> <ul style="list-style-type: none"> • No pago de multas dentro del plazo establecido en las presentes bases. • Cualquier otro incumplimiento de las obligaciones impuestas por las presentes Bases. • Terminado anticipado del contrato por causales de incumplimiento.
<p>Categorización de situaciones que ameriten sanciones y/o multas</p>	<p>Inconvenientes y/o faltas consideradas como grave</p> <ul style="list-style-type: none"> • Atraso en la entrega de los productos. • Atraso en la entrega de las cotizaciones solicitadas. • Atraso en el cambio y/o reposición de productos en mal estado. • Incumplimiento de las regulaciones de las presentes bases de licitación. <p>Multas:</p> <p>1 UF por día de atraso de la entrega de los productos solicitados (días corridos) y/o en el plazo para la reposición de productos en mal estado. 2 UF por incumplimiento en la cláusula "Factoring".</p> <p>Sanciones</p> <p>-Ante cada situación se dejará informe en proceso de licitación.</p> <p>-Al ocurrir faltas graves sin sus respectivos descargos o que estos no sean acogidos en su totalidad se dejará un reclamo en el portal www.mercadopublico.cl</p> <p>-Al ocurrir tres faltas graves se dejará un reclamo en el portal www.mercadopublico.cl y podrá terminar por anticipado el contrato.</p>
<p>Procedimiento para Aplicación de Medidas derivadas de incumplimientos</p>	<p>Detectada una situación que amerite la aplicación de una multa u otra medida derivada de incumplimientos contemplada en las presentes bases, la entidad licitante notificará inmediatamente de ello al adjudicado, personalmente, correo electrónico o por carta certificada, informándole sobre la medida a aplicar y sobre los hechos que la fundamentan.</p> <p>A contar de la notificación singularizada en el párrafo anterior, el proveedor tendrá un plazo de 5 días hábiles para efectuar sus descargos por escrito, acompañando todos los antecedentes que lo fundamenten.</p> <p>Vencido el plazo indicado sin que se hayan presentado descargos, se aplicará la correspondiente medida por medio de una resolución fundada de la entidad licitante.</p> <p>Si el proveedor ha presentado descargos dentro del plazo establecido para estos efectos, la entidad licitante tendrá un plazo de 30 días hábiles, contados desde la recepción de los descargos del proveedor, para rechazarlos o acogerlos, total o parcialmente. Al respecto, el rechazo total o parcial de los descargos del respectivo proveedor deberá formalizarse a través de la dictación de una resolución fundada de la entidad licitante, en la cual deberá detallarse el contenido y las características de la medida. La indicada resolución deberá notificarse al respectivo proveedor adjudicado personalmente, correo electrónico o mediante carta certificada.</p> <p>El proveedor adjudicado dispondrá de un plazo de 5 días hábiles, contados desde la notificación de la resolución fundada singularizada en los párrafos anteriores, para impugnar dicho acto administrativo mediante los recursos contemplados en la Ley 19.880, debiendo acompañar todos los antecedentes que justifiquen eliminar, modificar o reemplazar la respectiva medida. La entidad licitante tendrá un plazo no superior a 30 días hábiles para resolver el citado recurso.</p> <p>La resolución que acoja el recurso podrá modificar, reemplazar o dejar sin efecto el acto.</p>



	<p>impugnado.</p> <p>Con todo, el adjudicatario será responsable por hechos imputables a su incumplimiento directo y no por indisponibilidades de servicio en que se demuestre que fueron ocasionadas por fallas que no sea de su propiedad, por el propio usuario o por terceros no vinculados al adjudicatario. Sin perjuicio de lo anterior, el adjudicatario deberá adoptar medidas que ofrezcan continuidad operativa de sus servicios en caso de ocurrir las fallas recién mencionadas.</p>
Factoring	<p>Si el adjudicatario desea ceder las cuentas por cobrar deberá informar previamente al correo ramon.donoso@litueche.cl c/c: daemlitueche@yahoo.es ; gabriela.echeverria@litueche.cl ; adquisicionesdaemlitueche@gmail.com ; habilitada.litueche@gmail.com.</p> <p>Una vez tramitada dicha gestión deberá enviar la notificación de la cesión inmediatamente, a correos informados en el párrafo anterior.</p>
Normas laborales	<p>El adjudicatario, en su calidad de empleador, será responsable exclusivo del cumplimiento íntegro y oportuno de las normas del Código del Trabajo y leyes complementarias, leyes sociales, de previsión, de seguros, de enfermedades profesionales, de accidentes del trabajo y demás pertinentes respecto de sus trabajadores y/o integrantes de sus respectivos equipos de trabajo.</p> <p>En consecuencia, el adjudicatario será responsable, en forma exclusiva, y sin que la enumeración sea taxativa, del pago oportuno de las remuneraciones, honorarios, indemnizaciones, desahucios, gratificaciones, gastos de movilización, beneficios y, en general, de toda suma de dinero que, por cualquier concepto, deba pagarse a sus trabajadores y/o integrantes de sus respectivos equipos de trabajo.</p> <p>El órgano comprador se reserva el derecho a exigir al contratista, a simple requerimiento de la contraparte técnica, y sin perjuicio de lo dispuesto en el artículo 4° de la Ley de Compras y el artículo 183-C del Código del Trabajo, un certificado que acredite el monto y estado de cumplimiento de las obligaciones laborales y previsionales emitido por la Inspección del Trabajo respectiva, o bien, por medios idóneos que garanticen la veracidad de dicho monto y estado de cumplimiento, respecto de sus trabajadores. Ello, con el propósito de hacer efectivo por parte del órgano comprador, su derecho a ser informado y el derecho de retención, consagrados en los incisos segundo y tercero del artículo 183-C del Código del Trabajo, en el marco de la responsabilidad subsidiaria derivada de dichas obligaciones laborales y previsionales, a la que alude el artículo 183-D del mismo Código.</p> <p>Por otra parte, se deja expresa constancia que la suscripción del contrato respectivo no significará en caso alguno que el adjudicatario, sus trabajadores o integrantes de los equipos presentados por éstos, adquieran la calidad de funcionarios públicos, no existiendo vínculo alguno de subordinación o dependencia de ellos con el órgano comprador.</p>
Liquidación del contrato	<p>Si el adjudicatario incurriere en una o más de las causales del término anticipado del contrato se procederá a liquidar el contrato mediante resolución fundada.</p>
Pacto de Integridad	<p>1. El oferente declara que, por el sólo hecho de participar en la presente licitación, acepta expresamente el presente pacto de integridad, obligándose a cumplir con todas y cada una de las estipulaciones que contenidas el mismo, sin perjuicio de las que se señalen en el resto de las bases de licitación y demás documentos integrantes. Especialmente, el oferente acepta el suministrar toda la información y documentación que sea considerada necesaria y exigida de acuerdo a las presentes bases de licitación, asumiendo expresamente los siguientes compromisos:</p> <p>2.- El oferente se obliga a no ofrecer ni conceder, ni intentar ofrecer</p>





conceder, sobornos, regalos, premios, dádivas o pagos, cualquiera fuese su tipo, naturaleza y/o monto, a ningún funcionario público en relación con su oferta, con el proceso de licitación pública, ni con la ejecución de él o los contratos que eventualmente se deriven de la misma, ni tampoco a ofrecerlas o concederlas a terceras personas que pudiesen influir directa o indirectamente en el proceso licitatorio, en su toma de decisiones o en la posterior adjudicación y ejecución del o los contratos que de ello se deriven.

3.- El oferente se obliga a no intentar ni efectuar acuerdos o realizar negociaciones, actos o conductas que tengan por objeto influir o afectar de cualquier forma la libre competencia, cualquiera fuese la conducta o acto específico, y especialmente, aquellos acuerdos, negociaciones, actos o conductas de tipo o naturaleza colusiva, en cualquier de sus tipos o formas.

4.- El oferente se obliga a revisar y verificar toda la información y documentación, que deba presentar para efectos del presente proceso licitatorio, tomando todas las medidas que sean necesarias para asegurar la veracidad, integridad, legalidad, consistencia, precisión y vigencia de la misma.

5.- El oferente se obliga a ajustar su actuar y cumplir con los principios de legalidad, ética, moral, buenas costumbres y transparencia en el presente proceso licitatorio.

6.- El oferente manifiesta, garantiza y acepta que conoce y respetará las reglas y condiciones establecidas en las bases de licitación, sus documentos integrantes y él o los contratos que de ellos se derivase.

7.- El oferente se obliga y acepta asumir, las consecuencias y sanciones previstas en estas bases de licitación, así como en la legislación y normativa que sean aplicables a la misma.

8.- El oferente reconoce y declara que la oferta presentada en el proceso licitatorio es una propuesta seria, con información fidedigna y en términos técnicos y económicos ajustados a la realidad, que aseguren la posibilidad de cumplir con la misma en las condiciones y oportunidad ofertadas.

9.- El oferente se obliga a tomar todas las medidas que fuesen necesarias para que las obligaciones anteriormente señaladas sean asumidas y cabalmente cumplidas por sus empleados y/o dependientes y/o asesores y/o agentes y en general, todas las personas con que éste o éstos se relacionen directa o indirectamente en virtud o como efecto de la presente licitación, incluidos sus subcontratistas, haciéndose plenamente responsable de las consecuencias de su infracción, sin perjuicio de las responsabilidades individuales que también procediesen y/o fuesen determinadas por los organismos correspondientes



RENE ACUÑA ECHEVERRIA

Alcalde

Litueche, Junio de 2024.





Ilustre Municipalidad de Litueche
Departamento de Educación



ANEXO N° 1

"IDENTIFICACION DEL OFERENTE"

Adquisición	CONTRATO DE SUMINISTRO MATERIALES DE FERRETERIA, DEPARTAMENTO DE EDUCACIÓN Y ESCUELAS DE LA COMUNA DE LITUECHE, AÑO 2024
Licitación ID	

A) DATOS DEL OFERENTE

Razón Social o nombre Natural	
Rut Oferente	
Nombre Representante Legal o nombre Persona Natural	
Rut Representante Legal	
Dirección	
Ciudad	
Teléfono	
e-mail	

Firma Representante Legal

Fecha: _____





Ilustre Municipalidad de Litueche
Departamento de Educación



ANEXO Nº 2

ACEPTACION DE BASES

Adquisición	CONTRATO DE SUMINISTRO MATERIALES DE FERRETERÍA, DEPARTAMENTO DE EDUCACIÓN Y ESCUELAS DE LA COMUNA DE LITUECHE, AÑO 2024
Licitación ID	

Razón Social o nombre Natural	
Rut Oferente	

El oferente declara la aceptación de las Bases Administrativas y Técnicas de la presente Licitación, "CONTRATO DE SUMINISTRO MATERIALES DE FERRETERÍA, DEPARTAMENTO DE EDUCACIÓN Y ESCUELAS DE LA COMUNA DE LITUECHE, AÑO 2024".

Firma Representante Legal

Fecha: _____





Ilustre Municipalidad de Litueche
Departamento de Educación



ANEXO N° 3

DECLARACIÓN JURADA SIMPLE PARA OFERTAR

(Inhabilidades por condenas)

Adquisición	CONTRATO DE SUMINISTRO MATERIALES DE FERRETERIA, DEPARTAMENTO DE EDUCACIÓN Y ESCUELAS DE LA COMUNA DE LITUECHE, AÑO 2024
Licitación ID	

Razón Social o nombre Natural	
Rut Oferente	

Yo, <nombre y RUT>, en mi calidad de oferente o en representación del proveedor <razón social empresa>, RUT N° <RUT empresa>, con domicilio en <domicilio>, <comuna>, <ciudad>, declaro bajo juramento que:

- No he sido o mi representada no ha sido condenada por prácticas antisindicales, infracción a los derechos fundamentales del trabajador o por delitos concursales establecidos en el Código Penal, dentro de los dos últimos años anteriores a la fecha de presentación de la oferta.

Firma Representante Legal

Fecha: _____

NOTAS:

1. Todos los datos solicitados deben ser completados por el proveedor.
2. De faltar alguno de éstos, la declaración será rechazada.





Illustre Municipalidad de Litueche
Departamento de Educación



ANEXO N°4

DECLARACIÓN JURADA SIMPLE

(Conflictos de interés y ratificación de lo obrado)

Adquisición	CONTRATO DE SUMINISTRO MATERIALES DE FERRETERÍA, DEPARTAMENTO DE EDUCACIÓN Y ESCUELAS DE LA COMUNA DE LITUECHE, AÑO 2024
Licitación ID	

Razón Social o nombre Natural	
Rut Oferente	

1. No soy funcionario directivo de la Entidad Licitante;
2. La sociedad que represento no es una sociedad de personas en la que formen parte los funcionarios directivos de la Entidad Licitante, o las personas unidas a ellos por los vínculos de parentesco descritos en la letra b) del artículo 54 de la Ley N° 18.575, ley Orgánica Constitucional de Bases Generales de la Administración del Estado;
3. Mi representada no es una sociedad comandita por acciones o anónima cerrada en que una o más de las personas indicadas en el N° 2 anterior sean accionistas;
4. Mi representada no es una sociedad anónima abierta en que alguna de las personas indicadas en el N° 2 precedente sea dueña de acciones que representen el 10% o más del capital.
5. No soy gerente, administrador, representante o director de cualquiera de las sociedades antedichas.
6. No poseo sentencias de acuerdo con el decreto ley N°211, de 1973, que fija normas para la defensa de la libre competencia, hasta por el plazo de cinco años contado desde que la sentencia definitiva quede ejecutoriada.
7. Por último, declaro que, si mi representada fuera una persona jurídica, no ha sido condenada con la pena de prohibición de celebrar actos y contratos con organismos del Estado, por los delitos mencionados en la ley N°20.393.
8. La información contenida en la presente declaración se encontrará permanentemente actualizada.

Firma Representante Legal

Fecha: _____

NOTAS:

1. Todos los datos solicitados deben ser completados por el proveedor.
2. De faltar alguno de éstos, la declaración será rechazada."





Ilustre Municipalidad de Litueche
Departamento de Educación



ANEXO N°5
DECLARACIÓN JURADA PARA CONTRATAR
(Deudas Vigentes con Trabajadores)

Adquisición	CONTRATO DE SUMINISTRO MATERIALES DE FERRETERÍA, DEPARTAMENTO DE EDUCACIÓN Y ESCUELAS DE LA COMUNA DE LITUECHE, AÑO 2024
Licitación ID	

Razón Social o nombre Natural	
Rut Oferente	

Yo, <nombre de representante legal o persona natural según corresponda >, cédula de identidad N° <RUT representante legal o persona natural según corresponda > con domicilio en <domicilio>, <comuna>, <ciudad> en representación de <razón social empresa o persona natural según corresponda >, RUT N° <RUT empresa o persona natural según corresponda >, del mismo domicilio, declaro que mi representada:

(En el espacio en blanco, favor indicar "Sí" o "No", según corresponda):

"____ registra saldos insolutos de remuneraciones o cotizaciones de seguridad social con los actuales trabajadores o con trabajadores contratados en los últimos 2 años."

Firma Representante Legal

Fecha: _____





Ilustre Municipalidad de Litueche
Departamento de Educación



ANEXO N° 6
DECLARACION JURADA SIMPLE
(Prevención de riesgos)

Adquisición	CONTRATO DE SUMINISTRO MATERIALES DE FERRETERÍA, DEPARTAMENTO DE EDUCACIÓN Y ESCUELAS DE LA COMUNA DE LITUECHE, AÑO 2024
Licitación ID	

Razón Social o nombre Natural	
Rut Oferente	

CUMPLIMIENTO MATRIZ REQUISITOS LEGALES Y OTROS (anotar Si o No)	
Contrato de Trabajo	
Derecho a Saber u ODI (DS 40 artículo n° 1)	
RIOHyS	
MIPER	
Procedimiento De Trabajos	
AST	
Plan de Emergencia	
Otro (Especificar)	

Firma Representante Legal

Fecha: _____



**ANEXO N° 7
OFERTA ECONÓMICA**

Adquisición: CONTRATO DE SUMINISTRO MATERIALES DE FERRETERIA, DEPARTAMENTO DE EDUCACIÓN Y ESCUELAS DE LA COMUNA DE LITUECHE, AÑO 2024

Licitación ID:

Razón Social o nombre Natural:

Rut Oferente:

N°	ARTICULO	MARCA	VALOR
1	ABRAZADERA CREMALLERA 1		
2	ABRAZADERA CREMALLERA 1/2		
3	ABRAZADERA CREMALLERA 3/4		
4	ABRAZADERA CREMALLERA 3/8		
5	ABRAZADERA CREMALLERA 1 1/4		
6	ABRAZADERA CREMALLERA 1 1/2		
7	ABRAZADERA CREMALLERA 2		
8	ABRAZADERA CREMALLERA 2 1/2		
9	ABRAZADERA CREMALLERA 3		
10	ABRAZADERA CREMALLERA 4		
11	ABRAZADERA CABLE CALECO 2 X1.5		
12	ABRAZADERA CABLE CALECO 3 X 2.5		
13	ABRAZADERA CABLE COAXIAL		
14	ABRAZADERA CABLE PARALELO		
15	ABRAZADERA CABLE TELEFONICO		
16	ABRAZADERA CANDADO 5/6		
17	ABRAZADERA COBRE 1/2		
18	ABRAZADERA COBRE 2		
19	ABRAZADERA COBRE 3/4		
20	ABRAZADERA COBRE 3/8		
21	ABRAZADERAS CORRUGADO		
22	ABRAZADERA FIERRO 16 MM		
23	ABRAZADERA FIERRO 20 MM		
24	ABRAZADERA FIERRO 25 MM		
25	ABRAZADERA FIERRO 32 MM		
26	ABRAZADERA HIDRAULICA 16 MM		
27	ABRAZADERA HIDRAULICA 20 MM		
28	ABRAZADERA HIDRAULICA 25 MM		
29	ABRAZADERA HIDRAULICA 32 MM		
30	ABRAZADERA HIDRAULICA 50 MM		
31	ABRAZADERA INDUSTRIAL 102-108		
32	ABRAZADERA INDUSTRIAL 27-30		
33	ABRAZADERA INDUSTRIAL 37-40		
34	ABRAZADERA INDUSTRIAL 44-48		
35	ABRAZADERA INDUSTRIAL 48-52		
36	ABRAZADERA INDUSTRIAL 52-57		
37	ABRAZADERA INDUSTRIAL 57-62		
38	ABRAZADERA INDUSTRIAL 72-78		
39	ABRAZADERA PRESION 08-12		
40	ABRAZADERA PRESION 10-16		
41	ABRAZADERA PRESION 12-22		
42	ABRAZADERA PRESION 16-27		
43	ABRAZADERA PRESION 20-32		
44	ABRAZADERA PRESION 25-40		
45	ABRAZADERA PRESION 30-45		
46	ABRAZADERA PRESION 32-50		
47	ABRAZADERA PRESION 40-60		
48	ABRAZADERA PRESION 50-70		
49	ABRAZADERA PRESION 50-80		
50	ABRAZADERA PRESION 70-90		
51	ABRAZADERA PRESION 80-100		



52	ABRAZADERA SANITARIA GRIS 110 mm		
53	ABRAZADERA SANITARIA GRIS 40 mm		
54	ABRAZADERA SANITARIA GRIS 50 mm		
55	ABRAZADERA SANITARIA GRIS 75 mm		
56	Abrazadera para tubo bajada de agua		
57	ABRAZADERAS 1/2 PARA GAS		
58	ABRAZADERAS 3/4 ZINCADA		
59	ABRIGO IMPERMEABLE AZUL S		
60	ABRIGO IMPERMEABLE AZUL M		
61	ABRIGO IMPERMEABLE AZUL L		
62	ABRIGO IMPERMEABLE AZUL XL		
63	ABRIGO IMPERMEABLE AZUL XXL		
64	ACEITE 2T - 1000 ML		
65	ACEITE 2T - 125 ML		
66	ACEITE 2T - 500 ML		
67	ACEITE (ACCESORIO COMPRESOR)		
68	ACEITE DE MOTOR 4 TIEMPOS SEA 30 5 LT		
69	ACEITE DE LINAZA 10 LITROS		
70	ACEITE DE LINAZA GALON DE 1		
71	ACEITE DE LINAZA GALON DE 1/4		
72	ACEITE DE LINAZA GALON DE 5		
73	ACEITE DE LINAZA LITRO		
74	ACEITE IMPRIMANTE GALON DE 1		
75	ACEITE IMPRIMANTE GALON DE 1/4		
76	ACEITE IMPRIMANTE GALON DE 5		
77	ACEITE MAQUINA 3 EN 1 - 90 ML		
78	ACEITE MOTOR 2 TIEMPO 1:50 MEZCLA 1 LT		
79	ACEITE PARA CADENA MOTOSIERRA 1 LT		
80	ACEITE PARA MEZCLA 2 T, PARA DESBROZADORA 1 LT		
81	ACEITE PARA MEZCLA 2 T, PARA DESBROZADORA 5 LT		
82	ACEITE SAE-30 1 LT		
83	ACEITE SAE-40 4 LT		
84	ACEITERA 300 ML		
85	ACERO LIQUIDO		
86	ACIDO MURIATICO 5 LITROS		
87	ACIDO MURIATICO LITRO		
88	ACIDO CLORIDRICO POR CC		
89	ACIDO NITRICO POR CC		
90	ACIDO SULFURICO POR CC		
91	ACOPLE RAPIDO - AIRE		
92	ACOPLE RAPIDO - LLAVE		
93	ACOPLE RAPIDO - LLAVE 3/4		
94	ADAPTADOR 15/16 - PARA FLEXIBLE		
95	ADAPTADOR AMERICANO		
96	ADAPTADOR CENTRO WC		
97	ADAPTADOR CINTA 1/2		
98	ADAPTADOR DE LLAVE 3/4 BRONCE		
99	ADAPTADOR DE LLAVE 1/2 BRONCE		
100	ADAPTADOR DE LLAVE 1" BRONCE		
101	ADAPTADOR DE MANGUERA 1" BRONCE		
102	ADAPTADOR DE MANGUERA 3/4 BRONCE		
103	ADAPTADOR DE MANGUERA 1/2 BRONCE		
104	ADAPTADOR SIFON LAVAPLATO DOBLE		
105	ADHERENTE GRANITE - GALON		
106	ADHESIVO CERAMICA 10 KG PASTA		
107	ADHESIVO CERAMICA 15 KG PASTA		
108	ADHESIVO CERAMICA 25 KG PASTA		
109	ADHESIVO CERAMICO AC SACO		
110	ADHESIVO CERAMICO AC TINETA		
111	ADHESIVO DE CONTACTO MULTIUS 1/6 GL		
112	ADHESIVO DE CONTACTO MULTIUSO 1 GL		



113	ADHESIVO DE CONTACTO MULTIUSO 1 LT		
114	ADHESIVO DE CONTACTO MULTIUSO 1/32 GL		
115	ADHESIVO DE CONTACTO MULTIUSO 1/4 GL		
116	ADHESIVO DE CONTACTO MULTIUSO 120 CC		
117	ADHESIVO DE CONTACTO MULTIUSO 18 LT		
118	ADHESIVO DE CONTACTO MULTIUSO 20 CC		
119	ADHESIVO DE MONTAJE LIBRE DE SOLVENTES 1 GL		
120	ADHESIVO DE MONTAJE LIBRE DE SOLVENTES 1/4 GL		
121	ADHESIVO DE MONTAJE LIBRE DE SOLVENTES 300 ML		
122	ADHESIVO ELASTOMERICO PU 20 KG		
123	ADHESIVO MONTAJE GALON		
124	ADHESIVO PARA PUERTAS Y VENTANAS 300 ML		
125	ADHESIVO PASTA ESPECIAL 1 KG		
126	ADHESIVO PASTA ESPECIAL 15 KG		
127	ADHESIVO PASTA ESPECIAL 30 KG		
128	ADHESIVO PASTA ESPECIAL 6 KG		
129	ADHESIVO PEGA PLASTICO RIGIDO 30 ML		
130	ADHESIVO PISOS PLASTICOS 1 GL		
131	ADHESIVO PORCELANATO DA TINETA		
132	ADHESIVO PORCELANATO DA SACO		
133	ADHESIVO RAPIDO JERINGA 24 ML		
134	ADHESIVO VIDRIO/METAL		
135	ADHESIVO VINILICO 1 GL		
136	ADHESIVO VINILICO 1/4 GL		
137	ADHESIVO VINILIT 25 CC		
138	ADHESIVO VINILIT 250 CC		
139	ADHESIVO VINILIT 250 CC SECADO LENTO		
140	ADHESIVO VINILIT 60 CC		
141	ADHESIVOS PARA ALFOMBRAS 1 GL		
142	ADHESIVOS PARA ALFOMBRAS 1/4 GL		
143	ADHESIVO FRASCO 250 CC		
144	ADHESIVO LA GOTITA		
145	ADHESIVO PASTA VOLCANITA 1/2 KILO		
146	ADHESIVO PASTA VOLCANITA KILO		
147	ADHESIVO PVC 20 CC		
148	ADHESIVO PVC 60 CC		
149	ADHESIVO PVC 250 CC		
150	ADITIVO LIQUIDO PARA FRAGUE 650 CC		
151	ADITIVO IMPERMEABILIZANTE DENSO GALON 16 L		
152	ADITIVO IMPERMEABILIZANTE DENSO TINETA 16 L		
153	ADITIVO IMPERMEABILIZANTE GALON 3 L		
154	ADITIVO IMPERMEABILIZANTE TINETA 3 L		
155	AGOREX 60 120 CC		
156	AGOREX 60 240 CC		
157	AGOREX 60 GALON		
158	AGOREX 60 KILO		
159	AGOREX TRANSPARENTE ESCOLAR		
160	AGUA VERDE LITRO		
161	AGUARRAS 5 LITROS		
162	AGUARRAS LITRO		
163	AISLANTE AGUA MINERAL PAQUETE 20 UNIDADES 1 C 0,5 X 1,2 P5		
164	AISLANTE AGUA MINERAL PAQUETE 20 UNIDADES 2 C 0,5 X 1,2 PP5		
165	AISLANTE FIBERBLOCK 0,4 10 MM		
166	AISLANTE FIBERBLOCK 0,6 10 MM		
167	AISLANTE FIELTRO ASFALTICO FIELTEP 10/16 LISO 16 M2 RENDIMIENTO		
168	AISLANTE FIELTRO ASFALTICO FIELTEP 10/40 CREPADO 40 M2 RENDIMIENTO		
169	AISLANTE FIELTRO ASFALTICO FIELTEP 10/40 LISO 40 M2 RENDIMIENTO		
170	AISLANTE FIELTRO ASFALTICO FIELTEP 15 LBS CREPADO 40 M2 RENDIMIENTO		
171	AISLANTE FIELTRO ASFALTICO FIELTEP ALUMINIZADO 40 M2 RENDIMIENTO		
172	AISLANTE FISITERM 2,4 15 MM		
173	AISLANTE GRANULADO PERLA BOLSA 250 L		



174	AISLANTE LANA DE VIDRIO AISLAN GLASS 1 C 50 X 1,20 24 MM		
175	AISLANTE LANA DE VIDRIO AISLAN GLASS L 40 X 1,20 24 MM		
176	AISLANTE LANA DE VIDRIO AISLAN GLASS L 50 X 0,60 24 MM		
177	AISLANTE LANA DE VIDRIO AISLAN GLASS R 50 X 0,6 10 MM		
178	AISLANTE LANA DE VIDRIO AISLAN GLASS RL 80 X 0,6 8 MM		
179	AISLANTE POLIETILENO TRANSPARENTE 0,10 MM X 2 MM		
180	AISLANTES PLANCHAS POLIESTIRENO EXPANDIDO 1000 X 2000 50 MM		
181	AISLANTES PLANCHAS POLIESTIRENO EXPANDIDO 1000 X 500 100 MM		
182	AISLANTES PLANCHAS POLIESTIRENO EXPANDIDO 1000 X 500 20 MM		
183	AISLANTES PLANCHAS POLIESTIRENO EXPANDIDO 1000 X 500 30 MM		
184	AISLANTES PLANCHAS POLIESTIRENO EXPANDIDO 1000 X 500 40 MM		
185	AISLANTES PLANCHAS POLIESTIRENO EXPANDIDO 1000 X 500 80 MM		
186	AJUSTE NEOLITE		
187	ALAMBRE DE FIERRO SIN GALVANIZAR		
188	ALAMBRE ELECTRICO NEGATIVO		
189	ALAMBRE ELECTRICO POSITIVO		
190	ALAMBRE GALVANIZADO N° 14 X KILO 36 MTS		
191	ALAMBRE GALVANIZADO N° 18		
192	ALAMBRE LISO NUMERO 6		
193	ALAMBRE NEGRO N° 14 36 M X KILO		
194	ALAMBRE NEGRO N° 18 105 M X KILO		
195	ALAMBRE NYA BLANCO 2,5 MM X 10 M		
196	ALAMBRE NYA BLANCO 1,5 MM X 100 M		
197	ALAMBRE NYA ROJO 1,5 MM X 100 M		
198	ALAMBRE NYA ROJO 2,5 MM X 100 M		
199	ALAMBRE NYA VERDE 1,5 MM X 100 M		
200	ALAMBRE NYA VERDE 2,5 MM X 100 M		
201	ALAMBRE NYA 1,5 MM2 BLANCO METRO		
202	ALAMBRE NYA 1,5 MM2 ROJO METRO		
203	ALAMBRE NYA 1,5 MM2 VERDE METRO		
204	ALAMBRE NYA 2,5 MM2 BLANCO METRO		
205	ALAMBRE NYA 2,5 MM2 ROJO METRO		
206	ALAMBRE NYA 2,5 MM2 VERDE METRO		
207	ALAMBRE PUA 14X100		
208	ALAMBRE PUA MOTTO 500		
209	ALAMBRE SOLDADURA 0,6		
210	ALAMBRE SOLDADURA 0,8		
211	ALAMBRE SOLDADURA FLUX CORE 0,6		
212	ALAMBRE SOLDADURA FLUX CORE 0,8		
213	ALAMBRE SUPER NYA AZUL 1,5 MM2 1,5 MM2 X 100 M		
214	ALAMBRE SUPER NYA BLANCO 1,5 MM2 1,5 MM2 X 10 M		
215	ALAMBRE SUPER NYA BLANCO 1,5 MM2 1,5 MM2 X 100 M		
216	ALAMBRE SUPER NYA BLANCO 1,5 MM2 1,5 MM2 X 25 M		
217	ALAMBRE SUPER NYA BLANCO 1,5 MM2 1,5 MM2 X 50 M		
218	ALAMBRE SUPER NYA BLANCO 2,5 MM2 2,5 MM X 10 M		
219	ALAMBRE SUPER NYA BLANCO 2,5 MM2 2,5 MM X 25 M		
220	ALAMBRE SUPER NYA BLANCO 2,5 MM2 2,5 MM X 50 M		
221	ALAMBRE SUPER NYA BLANCO 4 MM2 2,5 MM X 100 M		
222	ALAMBRE SUPER NYA NEGRO 1,5 MM2 1,5 MM2 X 100 M		
223	ALAMBRE SUPER NYA ROJO 1,5 MM2 1,5 MM2 X 10 M		
224	ALAMBRE SUPER NYA ROJO 1,5 MM2 1,5 MM2 X 100 M		
225	ALAMBRE SUPER NYA ROJO 1,5 MM2 1,5 MM2 X 100 M		
226	ALAMBRE SUPER NYA ROJO 1,5 MM2 1,5 MM2 X 25 M		
227	ALAMBRE SUPER NYA ROJO 1,5 MM2 1,5 MM2 X 25 M		
228	ALAMBRE SUPER NYA ROJO 1,5 MM2 1,5 MM2 X 50 M		
229	ALAMBRE SUPER NYA ROJO 2,5 MM2 2,5 MM X 10 M		
230	ALAMBRE SUPER NYA ROJO 2,5 MM2 2,5 MM X 25 M		
231	ALAMBRE SUPER NYA ROJO 2,5 MM2 2,5 MM X 50 M		
232	ALAMBRE SUPER NYA ROJO 4 MM2 2,5 MM X 100 M		
233	ALAMBRE SUPER NYA VERDE 1,5 MM2 1,5 MM2 X 10 M		
234	ALAMBRE SUPER NYA VERDE 1,5 MM2 1,5 MM2 X 50 M		



235	ALAMBRE SUPER NYA VERDE 2,5 MM2 2,5 MM X 10 M		
236	ALAMBRE SUPER NYA VERDE 2,5 MM2 2,5 MM X 25 M		
237	ALAMBRE SUPER NYA VERDE 2,5 MM2 2,5 MM X 50 M		
238	ALAMBRE SUPER NYA VERDE 4 MM2 2,5 MM X 100 M		
239	ALAMBRES/CERCAS, ALAMBRE DE PUAS 100 M DE LONGITUD, 10 DE CALIBRE		
240	ALAMBRES/CERCAS, ALAMBRE DE PUAS 275 M DE LONGITUD, 10 DE CALIBRE		
241	ALAMBRES/CERCAS, ALAMBRE GALVANIZADO ACERO 14 X 910 M DE DIMENSION, ROLLO DE 25 KG		
242	ALAMBRES/CERCAS, ALAMBRE RECOCIDO 36,4 M X KG DE RENDIMIENTO, ROLLO DE 50 KG		
243	ALAMBRES/CERCAS, CERCA URSUS TIPO 1155 ROLLO 1,40 X 100 M		
244	ALAMBRES/CERCAS, CERCA URSUS TIPO 740 1 M ALTO, 100 M LONGITUD		
245	ALAMBRES/CERCAS, CERCA URSUS TIPO 832 ROLLO 0,81 X 100 M		
246	ALAMBRES/CERCAS, CONCERTINA 10 M X 300 MM DE DIMENSION, ROLLO DE 15 KG		
247	ALARGADOR 10 METROS		
248	ALARGADOR 3 METROS		
249	ALARGADOR 5 METROS		
250	ALARGADOR 7 METROS		
251	ALARGADOR 15 MT		
252	ALARGADOR 20 MT - NARANJO		
253	ALCAYATA		
254	ALCAYATAS GRANDES PARA PORTON 2" DE ANCHO		
255	ALCOHOL DE QUEMAR 1 LT		
256	ALCOHOL ISOPROPILICO - 1 LT		
257	ALCOHOL GEL - 1 LT		
258	ALDABA # 60 P/VENTANA 2 1/2		
259	ALDABA # 60 P/VENTANA 3		
260	ALDABA # 60 P/VENTANA 2		
261	ALDABA # 60 P/VENTANA 1 1/2		
262	ALDABA PORTACANDADOS 1 1/2		
263	ALDABA PORTACANDADOS 2		
264	ALDABA PORTACANDADOS 2 1/2		
265	ALDABA PORTACANDADOS 3		
266	ALDABA PORTACANDADOS 3 1/2		
267	ALDABA PORTACANDADO 4 1/2		
268	ALDABA PORTACANDADO 5 1/2		
269	ALFOMBRA BOUCLE 10MM		
270	ALFOMBRA BOUCLE CORCEGA BEIGE		
271	ALFOMBRA BOUCLE CORCEGA DORADO		
272	ALFOMBRA BOUCLE CORCEGA TOLEDO PACIFICO		
273	ALFOMBRA BOUCLE MEDITERRANEO ARENA		
274	ALFOMBRA BOUCLE MEDITERRANEO BEIGE		
275	ALFOMBRA ROJA PARA PASILLO		
276	ALICATE 4 1/2 - PUNTA LARGA		
277	ALICATE 4 1/2 - REDONDO		
278	ALICATE 6 - COMBINADO		
279	ALICATE 6 - SACA SEGUROS		
280	ALICATE CORTANTE 6"		
281	ALICATE CORTANTE 7"		
282	ALICATE CORTANTE 8"		
283	ALICATE ELECTRICISTA		
284	ALICATE ENFIERRADOR 10		
285	ALICATE ENFIERRADOR 12		
286	ALICATE MANUALIDADES CORTANTE		
287	ALICATE MANUALIDADES PUNTA		
288	ALICATE MANUALIDADES PUNTA CURVA		
289	ALICATE MANUALIDADES PUNTA FINA		
290	ALICATE PELACABLE		
291	ALICATE PICOLORO 10		
292	ALICATE TERMINALES		
293	ALICATE PUNTA		
294	ALICATE PUNTA CUADRADA		



295	ALICATE PUNTA 6 "		
296	ALICATE PUNTA CURVA 6 "		
297	ALICATE UNIVERSAL 6 "		
298	ALICATE UNIVERSAL 7 "		
299	ALICATE UNIVERSAL 8 "		
300	AMARRA PLAST. 2.5 X 100		
301	AMARRA PLAST. 2.5 X 160		
302	AMARRA PLAST. 3.5 X 200		
303	AMARRA PLAST. 3.5 X 250		
304	AMARRA PLAST. 3.5 X 300		
305	AMARRA PLAST. 4.8 X 200		
306	AMARRA PLAST. 4.8 X 300		
307	AMARRA PLAST. 4.8 X 400		
308	AMARRA PLAST. 4.8 X 500		
309	AMORTIGUADOR FLOYD		
310	AMPOLLETA HALOGENA 100 W		
311	AMPOLLETA HALOGENA 150 WATTS		
312	AMPOLLETA HALOGENA 300 WATTS		
313	AMPOLLETA HALOGENA 500 WATTS		
314	AMPOLLETA HALOGENA 1000 WATTS		
315	AMPOLLETA AHORRO DE ENERGIA 12 W.		
316	AMPOLLETA AHORRO DE ENERGIA 45 W		
317	AMPOLLETA AHORRO DE ENERGIA 60 W		
318	AMPOLLETA AHORRO DE ENERGIA 8 W		
319	AMPOLLETA AHORRO ENERGIA ESPIRAL 15 WATTS		
320	AMPOLLETA AHORRO ENERGIA ESPIRAL 22 WATTS		
321	AMPOLLETA AHORRO ENERGIA TRITUBO 15 WATTS		
322	AMPOLLETA AHORRO ENERGIA TRITUBO 22 WATTS		
323	AMPOLLETA LED 11 W		
324	AMPOLLETA LED 6 W		
325	AMPOLLETA LINTERNA 2. 5 WATTS		
326	AMPOLLETA LINTERNA 3. 0 WATTS		
327	AMPOLLETA LINTERNA 3. 6 WATTS		
328	AMPOLLETAS 25 WATTS		
329	AMPOLLETAS 40 WATTS		
330	AMPOLLETAS 60 WATTS		
331	AMPOLLETAS 75 WATTS		
332	AMPOLLETAS 100 WATTS		
333	ANCLAJE GOMA ESPONJA		
334	ANGULO DOBLADO 2 Y 3 ML X KILO		
335	ANGULO REFUERZO		
336	ANGULO LAMINADO 20X20 3 MM TIRA 6 MT		
337	ANGULO LAMINADO 25X25 3 MM TIRA 6 MT		
338	ANGULO LAMINADO 30X30 3 MM TIRA 6 MT		
339	ANGULO LAMINADO 40X40 3MM TIRA 6 MT		
340	ANGULO LAMINADO 50X50 5 MM TIRA 6 MT		
341	ANTICORROSIVO DIFERENTES COLORES		
342	ANTICORROSIVO ESTRUCTURAL GALON DE 1		
343	ANTICORROSIVO ESTRUCTURAL GALON DE 1/4		
344	ANTICORROSIVO ESTRUCTURAL GALON DE 5		
345	ANTICORROSIVO ESTRUCTURAL TINETA		
346	ANTICORROSIVO GALON DE 1		
347	ANTICORROSIVO GALON DE 1/4		
348	ANTICORROSIVO GALON DE 1/6		
349	ANTICORROSIVO GALON DE 2		
350	ANTICORROSIVO GALON DE 5		
351	ANTICORROSIVO TINETA		
352	ANTICORROSIVO TRIPLE ACCION GALON DE 1		
353	ANTICORROSIVO TRIPLE ACCION GALON DE 1/4		
354	ANTICORROSIVO TRIPLE ACCION GALON DE 5		
355	ANTICORROSIVO TRIPLE ACCION TINETA		



356	ANILLO GALV. 3 1/2		
357	ANILLO GALV. 4		
358	ANILLO GALV. 4 1/2		
359	ANILLO GALV. 4 3/4		
360	ANILLO GALV. 5		
361	ANTIOXIDO 1/4 - GRIS VERDOSO		
362	ANTIOXIDO 1/4 - NEGRO		
363	ANTIOXIDO 1/4 - ROJO		
364	ANTIOXIDO GALON - GRIS VERDOSO		
365	ANTIOXIDO GALON - NEGRO		
366	ANTIOXIDO GALON - ROJO		
367	ANTIOXIDO TERMINACION 1/4		
368	ANTIOXIDO TERMINACION GALON		
369	ANTIOXIDO 1/4		
370	ANTIOXIDO TRICOLOR - GALON		
371	ANTIPARRAS O LENTE POLIC.		
372	ANTIPARRAS TRANSPARENTES		
373	ANTIPARRAS, LENTE OSCURO, PROTECTOR VISUAL		
374	APAREJO ACRILICO GALON - BLANCO		
375	ARCILLA 1 KG		
376	ARENA FINA		
377	ARENA GRUESA		
378	APOYO CEMENTO 30 MM		
379	APOYO CEMENTO 40 MM		
380	APOYO CEMENTO 50 MM		
381	APOYOS DE HORMIGON GRIS LISO 10 X 20 X 30 CM		
382	APOYOS DE HORMIGON GRIS LISO 10 X 25 X 50 CM		
383	ARCO METAL AJUSTABLE DE BUENA CALIDAD		
384	ARCO METAL AJUSTABLE DE MEDIANA CALIDAD		
385	ARCO METALICO DE SIERRA BUENA CALIDAD		
386	ARCO METALICO DE SIERRA MEDIANA CALIDAD		
387	ARCO METALICO PROFESIONAL DE BUENA CALIDAD		
388	ARCO METALICO PROFESIONAL DE MEDIANA CALIDAD		
389	ARCO MINI ARCO DE SIERRA BUENA CALIDAD		
390	ARCO MINI ARCO DE SIERRA MEDIANA CALIDAD		
391	ARENA DE CUARZO SACO CHICO		
392	ARENA DE CUARZO SACO GRANDE		
393	ARENA DE CUARZO SACO MEDIANO		
394	ARENA PARA FILTRO DE PISCINA		
395	ARIDOS ARENA GRUESA 40 KG		
396	ARIDOS GRAVILLA 40 KG		
397	ARNES TIPO PARACAIDISTA		
398	ASFALTO RA-85 CUÑETE 10 KG		
399	ASFALTO RA-85 CUÑETE 44 KG		
400	ASIENTO DE VIGA BRITO		
401	ASIENTO WC DE BUENA CALIDAD		
402	ASIENTO WC DE MEDIANA CALIDAD		
403	ATORNILLADOR BUSCA POLO DE PALETA		
404	ATORNILLADOR BUSCA POLO NEON 2		
405	ATORNILLADOR BUSCAPOLO BUENA CALIDAD		
406	ATORNILLADOR BUSCAPOLO MEDIANA CALIDAD		
407	ATORNILLADOR CRUZ BUENA CALIDAD		
408	ATORNILLADOR CRUZ MEDIANA CALIDAD		
409	ATORNILLADOR DE PALETA BUENA CALIDAD		
410	ATORNILLADOR DE PALETA MEDIANA CALIDAD		
411	ATORNILLADOR ELECTRICO BUENA CALIDAD		
412	ATORNILLADOR ELECTRICO MEDIANA CALIDAD		
413	ATORNILLADOR INALAMBRICO BUENA CALIDAD 3,6 V - 160 VELOC.		
414	ATORNILLADOR INALAMBRICO MEDIANA CALIDAD 4,8 V - 190 VELOC.		
415	ATORNILLADOR PUNTA GAVINETE BUENA CALIDAD		
416	ATORNILLADOR PUNTA GAVINETE DE BUENA CALIDAD		



417	ATORNILLADOR PUNTA GAVINETE DE MEDIANA CALIDAD		
418	ATORNILLADOR PUNTA GAVINETE MEDIANA CALIDAD		
419	AUTOMÁTICO DE 10 AMPERES		
420	AUTOMATICO DE 20 AMPERES LEGRAND		
421	AUTOMATICO INDUSTRIAL DE 40 AMPERES LEGRAND		
422	AUTOMATICO INDUSTRIAL DE 65 AMPERES 3 SALIDAS LEGRAND		
423	AUTOMÁTICO SOBRE PUESTO 30 AP		
424	AUTOMATICOS DE 16 AMPERES LEGRAND		
425	AUTOPERFORANTE 2 1/2		
426	AUTOPERFORANTE 3/4		
427	AZADON CON PALO		
428	AZADON 2 PUNTAS CON MANGO		
429	AZADON CORAZON CON MANGO		
430	AZUFRE GRAMO		
431	AZUL DEMETILENO POR CC		
432	BAJADA CEMENTAR VINILIT		
433	BAJADA DE ESTANQUE		
434	BAJO 2 REVUELTO		
435	BALDE CONCRETERO		
436	BALDE PLASTICO		
437	BALDE PARA PINTURA 10 LITROS		
438	BALDE TAPA GOTERA		
439	BALDOSAS 40X40 - MINVU		
440	BANDEJA DE RODILLO PARA PINTURA		
441	BARNIZ GALON DE 1		
442	BARNIZ GALON DE 1/4		
443	BARNIZ GALON DE 1/6		
444	BARNIZ GALON DE 2		
445	BARNIZ GALON DE 5		
446	BARNIZ TINETA		
447	BARNIZ MARINO GALON DE 1		
448	BARNIZ MARINO GALON DE 1/4		
449	BARNIZ MARINO GALON DE 1/6		
450	BARNIZ MARINO GALON DE 2		
451	BARNIZ MARINO GALON DE 5		
452	BARNIZ MARINO TINETA		
453	BARNIZ BASE A AGUA GALON DE 1		
454	BARNIZ BASE A AGUA GALON DE 1/4		
455	BARNIZ BASE A AGUA GALON DE 5		
456	BARNIZ IMPERMEABLE ALTA EFICACIA GALON DE 1		
457	BARNIZ IMPERMEABLE ALTA EFICACIA GALON DE 1/4		
458	BARNIZ IMPERMEABLE ALTA EFICACIA GALON DE 5		
459	BARNIZ NATURAL		
460	BARNIZ POLIURETANO SPRAY 485 ML		
461	BARNIZ POLIURETANO TRANSPARENTE GALON DE 1		
462	BARNIZ POLIURETANO TRANSPARENTE GALON DE 1/4		
463	BARNIZ POLIURETANO TRANSPARENTE GALON DE 5		
464	BARNIZ TRANSPARENTE SPRAY 485 ML		
465	BARRA CORTINA 3/4 X 1 .50		
466	BARRA CORTINA BAÑO TIPO L DUCHA		
467	BARRAS DE FIERRO 10 MM A-44 BRS 3,70 KG		
468	BARRAS DE FIERRO 12 MM A-44 BRS 5,33 KG		
469	BARRAS DE FIERRO 6 MM A-44 BRS 1,33 KG		
470	BARRAS DE FIERRO 8 MM A-44 BRS 2,37 KG		
471	BARRA FIERRO CROMADO 1/2 2.00 MTS		
472	BARRA FIERRO CROMADO 1/2 2.50 MTS		
473	BARRA FIERRO CROMADO 1/2 3.00 MTS		
474	BARRA FIERRO CROMADO 1/2 1.50 MTS		
475	BARREHOJAS C/MANGO 22 DTES		
476	BARREHOJAS C/MANGO REGULABLE		
477	BARRE HOJAS METALICO 125CM		



478	BARRETILLA (PATA CABRA) 24"		
479	BASE RECTA LOSA		
480	BASE RECTA PLASTICO		
481	BASE CERAMICA		
482	BASE PARA FIJACIÓN TUBO		
483	BASE PLASTICA PARA BOQUILLA		
484	BASE RECTA		
485	BASE TUBO FLUORESCENTE		
486	BATEA CHICA		
487	BATEA GRANDE		
488	BATEA MEDIANA		
489	BEFRAGUE ALMOND 1 KG.		
490	BEFRAGUE ALPACA BONE 1 KG.		
491	BEFRAGUE BIO-BIO 1 KG.		
492	BEFRAGUE BLANCO 1 KG		
493	BEFRAGUE CAFE CLARO 1 KG		
494	BEFRAGUE CAFÉ OSCURO 1 KG.		
495	BEFRAGUE CELESTE 1 KG.		
496	BEFRAGUE GREY GARZA 1 KG		
497	BEFRAGUE GRIS 1 KG		
498	BEFRAGUE GUINDA 1 KG		
499	BEFRAGUE HELECHO 1 KG		
500	BEFRAGUE NEGRO 1 KG.		
501	BEFRAGUE QUILICURA 1 KG.		
502	BEFRAGUE ROJO LADRILLO 1 KG		
503	BEFRAGUE ROSADO 1 KG.		
504	BEFRAGUE TACORA 1 KG.		
505	BEFRAGUE VERDE 1 KG.		
506	BEKRON 25 KILOS		
507	BEKRON A-C 1 KG		
508	BEKRON A-C 15 KG		
509	BEKRON A-C 25 KG		
510	BEKRON A-C 6 KG		
511	BEKRON DA 25 KG		
512	BIDON DE 5 LITROS		
513	BIDON DE 10 LITROS		
514	BIDON DE 15 LITROS		
515	BIDON DE 20 LITROS		
516	BIDON DE 50LITROS SIN LLAVE		
517	BIDON 60 LITROS CON LLAVE		
518	BISAGRA 1		
519	BISAGRA 1 1/2		
520	BISAGRA 2 X 2		
521	BISAGRA 2 1/2		
522	BISAGRA 3		
523	BISAGRA 3 1/2		
524	BISAGRA 4		
525	BISAGRA (FERRO) C/TOR 2X2 DISPLAY		
526	BISAGRA (FERRO) C/TOR 3,1/2 X 3,1/2 DISPLAY		
527	BISAGRA ALCAYATA RUSTICA 3 X 5"		
528	BISAGRA DISPLAY # 38 P/REM. 1		
529	BISAGRA DISPLAY # 840 POMEL 2 1/2 X 2 1/2		
530	BISAGRA DISPLAY # 840 POMEL 2 X 2		
531	BISAGRA DISPLAY # 840 POMEL 3 1/2 X 3 1/2		
532	BISAGRA DISPLAY # 840 POMEL 3 X 3		
533	BISAGRA DISPLAY # 840 POMEL 4 X 4		
534	BISAGRA MUEBLE		
535	BISAGRA PIANO 1 MT		
536	BISAGRA RETEN RECTA MET. 26 MM		
537	BISAGRA RETEN RECTA MET. 35 MM		
538	BISAGRA TAPA WC C/PERNOS		



539	BLOQUEADOR DE HUMEDAD GALON DE 1		
540	BLOQUEADOR DE HUMEDAD GALON DE 1/2		
541	BLOQUEADOR DE HUMEDAD GALON DE 1/4		
542	BLOQUEADOR DE HUMEDAD GALON DE 2		
543	BLOQUEADOR DE HUMEDAD GALON DE 5		
544	BLOQUEADOR DE HUMEDAD TINETA		
545	BLOQUES DE CEMENTO 40X20X15 CM.		
546	BLOQUE HORMIGON LISO		
547	BOLONES 4"		
548	BOLONES 5"		
549	BOLONES 6"		
550	BOLONES CUBO		
551	BOLONES CUBO		
552	BOLSA AMARRA 10 CMS		
553	BOLSA AMARRA 20 CMS		
554	BOLSA AMARRA 30 CMS		
556	BOLSA AMARRA 40 CMS		
557	BOLSA AMARRA 50 CMS		
558	BOMBA AGUA 0.5 HP		
559	BOMBA AUMENT. PRESION 3/4 - 220 V		
560	BOMBA FUMIGADORA ESPALDA 15L		
561	BOMBA MANUAL P/TAMBOR		
562	BOMBA MANUAL TRASVASIJE		
563	BOMBA PERIFERICA 1 HP		
564	BOMBA PERIFERICA 2 HP		
565	BOMBA PILETA SICCE MULTI 2500		
566	BOMBA SUMERGIBLE 1" X 1 1/4		
567	BOMBA SUMERGIBLE PARA POSOS PROFUNDOS 3 HP		
568	BOMBIN MANUAL - CHICO		
569	BONETE DE LANA (ACCESORIO TALADRO)		
570	BOQUILLA ADAPTADOR		
571	BOQUILLA ASPERSOR AJUSTABLE		
572	BOTA AGUA 39 - 40 - 41 - 42 - 43 - 44		
573	BOTA TRABAJO		
574	BOTIN SEGURIDAD		
575	BOTIN SEGURIDAD ACOLCHADO		
576	BOTON DESCARGA AVON BLANCO C/SOPORTE		
577	BOTON DESCARGA SIMPLE / DOBLE		
578	BOTON LATERAL WC		
579	BOTON SUPEROR CELTIC WC		
580	BRAZO HIDRAULICO PARA PUERTAS		
581	BOYA AVON		
582	BROCA AVELLANADORA		
583	BROCAS CHATAS PARA BISAGRAS 26 X 35 MM		
584	BROCA CEMENTO 2.0 MM		
585	BROCA CEMENTO 2.5 MM		
586	BROCA CEMENTO 3 MM		
587	BROCA CEMENTO 3.5 MM		
588	BROCA CEMENTO 4 MM		
589	BROCA CEMENTO 5 MM		
590	BROCA CEMENTO 5.5 MM		
591	BROCA CEMENTO 6 MM		
592	BROCA CEMENTO 6.5 MM		
593	BROCA CEMENTO 7 MM		
594	BROCA CEMENTO 7,5 MM		
595	BROCA CEMENTO 8 MM		
596	BROCA CEMENTO 8.5 MM		
597	BROCA CEMENTO 9 MM		
598	BROCA CEMENTO 9.5 MM		
599	BROCA CEMENTO 10 MM		
600	BROCA CEMENTO 11 MM		



601	BROCA CEMENTO 12 MM		
602	BROCA CEMENTO 13 MM		
603	BROCA CEMENTO 16 MM		
604	BROCA CEMENTO 18 MM		
605	BROCA CEMENTO 20 MM		
606	BROCAS COPAS BIMETAL 19 MM		
607	BROCAS COPAS BIMETAL 22 MM		
608	BROCAS COPAS BIMETAL 24 MM		
609	BROCAS COPAS BIMETAL 25 MM		
610	BROCAS COPAS BIMETAL 32 MM		
611	BROCAS COPAS BIMETAL 38 MM		
612	BROCAS COPAS BIMETAL 51 MM		
613	BROCAS COPAS BIMETAL 64 MM		
614	BROCAS COPAS BIMETAL 70 MM		
615	BROCAS DE PRECISION PARA MEDERA 10 MM		
616	BROCAS DE PRECISION PARA MEDERA 3MM		
617	BROCAS DE PRECISION PARA MEDERA 4MM		
618	BROCAS DE PRECISION PARA MEDERA 5MM		
619	BROCAS DE PRECISION PARA MEDERA 6MM		
620	BROCAS DE PRECISION PARA MEDERA 8MM		
621	BROCA HSS BLANCA 1.0 MM		
622	BROCA HSS BLANCA 1.5 MM		
623	BROCA HSS BLANCA 2.0 MM		
624	BROCA HSS BLANCA 2.5 MM		
625	BROCA HSS BLANCA 3.0 MM		
626	BROCA HSS BLANCA 3.5 MM		
627	BROCA HSS BLANCA 4.0 MM		
628	BROCA HSS BLANCA 4.5 MM		
629	BROCA HSS BLANCA 5.0 MM		
630	BROCA HSS BLANCA 5.5 MM		
631	BROCA HSS BLANCA 6.0 MM		
632	BROCA HSS BLANCA 6.5 MM		
633	BROCA HSS BLANCA 7.0 MM		
634	BROCA HSS BLANCA 7.5 MM		
635	BROCA HSS BLANCA 8.0 MM		
636	BROCA HSS BLANCA 8.5 MM		
637	BROCA HSS BLANCA 9.0 MM		
638	BROCA HSS BLANCA 9.5 MM		
639	BROCA HSS BLANCA.10 MM		
640	BROCA HSS NEGRA 1.0 MM		
641	BROCA HSS NEGRA 1.5 MM		
642	BROCA HSS NEGRA 2.0 MM		
643	BROCA HSS NEGRA 2.5 MM		
644	BROCA HSS NEGRA 3.0 MM		
645	BROCA HSS NEGRA 3.5 MM		
646	BROCA HSS NEGRA 4.0 MM		
647	BROCA HSS NEGRA 4.5 MM		
648	BROCA HSS NEGRA 5.0 MM		
649	BROCA HSS NEGRA 5.5 MM		
650	BROCA HSS NEGRA 6.0 MM		
651	BROCA HSS NEGRA 6.5 MM		
652	BROCA HSS NEGRA 7.0 MM		
653	BROCA HSS NEGRA 7.5 MM		
654	BROCA HSS NEGRA 8.0 MM		
655	BROCA HSS NEGRA 8.5 MM		
656	BROCA HSS NEGRA 9.0 MM		
657	BROCA HSS NEGRA 9.5 MM		
658	BROCA HSS NEGRA.10 MM		
659	BROCA HSS NEGRA.10.5 MM		
660	BROCA HSS NEGRA.11 MM		
661	BROCA HSS NEGRA.12 MM		



662	BROCA HSS NEGRA.13 MM		
663	BROCA HSS PINO 4-12 MM		
664	BROCA HSS PINO 4-20 MM		
665	BROCA HSS PINO 4-32 MM		
666	BROCA MADERA 10 MM		
667	BROCA MADERA 12 MM		
668	BROCA MADERA 3 MM		
669	BROCA MADERA 4 MM		
670	BROCA MADERA 5 MM		
671	BROCA MADERA 6 MM		
672	BROCA MADERA 8 MM		
673	BROCA MADERA PALETA 1		
674	BROCA MADERA PALETA 1 1/4		
675	BROCA MADERA PALETA 1/2		
676	BROCA MADERA PALETA 3/4		
677	BROCA MADERA PALETA 3/8		
678	BROCA MADERA PALETA 5/8		
679	BROCA MADERA PALETA 7/8		
680	BROCA MADERA SET 3 PZ - LARGAS		
681	BROCA MADERA SET 6 PZ - PALETA		
682	BROCA METAL 1		
683	BROCA METAL 1.5MM		
684	BROCA METAL 2 MM		
685	BROCA METAL 2.5 MM		
686	BROCA METAL 3 MM		
687	BROCA METAL 3.5 MM		
688	BROCA METAL 4 MM		
689	BROCA METAL 4.5 MM		
690	BROCA METAL 5 MM		
691	BROCA METAL 5.5 MM		
692	BROCA METAL 6 MM		
693	BROCA METAL 6.5 MM		
694	BROCA METAL 7 MM		
695	BROCA METAL 7.5 MM		
696	BROCA METAL 8 MM		
697	BROCA METAL 8.5 MM		
698	BROCA METAL 9 MM		
699	BROCA METAL 9.5 MM		
700	BROCA METAL 10MM		
701	BROCA METAL 11MM		
702	BROCA METAL 12MM		
703	BROCA METAL 13MM		
704	BROCAS METAL FRESADAS 10 MM		
705	BROCAS METAL FRESADAS 11 MM		
706	BROCAS METAL FRESADAS 12 MM		
707	BROCAS METAL FRESADAS 13 MM		
708	BROCAS METAL FRESADAS 2 MM X 2 UNID.		
709	BROCAS METAL FRESADAS 2,5 MM X 2 UNID.		
710	BROCAS METAL FRESADAS 3 MM X 2 UNID.		
711	BROCAS METAL FRESADAS 3,5 MM		
712	BROCAS METAL FRESADAS 4 MM		
713	BROCAS METAL FRESADAS 4,5 MM		
714	BROCAS METAL FRESADAS 5 MM		
715	BROCAS METAL FRESADAS 6 MM		
716	BROCAS METAL FRESADAS 6,5 MM		
717	BROCAS METAL FRESADAS 7 MM		
718	BROCAS METAL FRESADAS 8 MM		
719	BROCAS METAL FRESADAS 9 MM		
720	BROCAS PARA AVELLANAR #10 - 3,2 MM		
721	BROCAS PARA AVELLANAR #12 - 3,6MM		
722	BROCAS PARA AVELLANAR #8 - 2,8 MM		



723	BROCA P/BISAG. 26 MM		
724	BROCA P/BISAG. 35 MM		
725	BROCA P/CORTAR CERAMICA CIRCULAR		
726	BROCAS SDS PLUS 100 6 MM		
727	BROCAS SDS PLUS 100 X 10 MM		
728	BROCAS SDS PLUS 100 X 12 MM		
729	BROCAS SDS PLUS 100 X 13 MM		
730	BROCAS SDS PLUS 100 X 8 MM		
731	BROCAS SDS PLUS 150 X 10 MM		
732	BROCAS SDS PLUS 150 X 12 MM		
733	BROCAS SDS PLUS 150 X 14 MM		
734	BROCAS SDS PLUS 150 X 16 MM		
735	BROCAS SDS PLUS 150 X 18 MM		
736	BROCAS SDS PLUS 150 X 6 MM		
737	BROCAS SDS PLUS 150 X 8 MM		
738	BROCAS SDS PLUS 200 X 25 MM		
739	BROCAS SDS PLUS 250 X 12 MM		
740	BROCAS SDS PLUS 250 X 20 MM		
741	BROCAS SDS PLUS 310 X 10 MM		
742	BROCAS SDS PLUS 400 X 20 MM		
743	BROCAS SDS PLUS 400 X 25 MM		
744	BROCAS SDS PLUS 50 X 6 MM		
745	BROCAS SDS PLUS 50 X 8 MM		
746	BROCAS VIDRIO/CERAMICA 10 MM		
747	BROCAS VIDRIO/CERAMICA 4 MM		
748	BROCAS VIDRIO/CERAMICA 5 MM		
749	BROCAS VIDRIO/CERAMICA 6 MM		
750	BROCAS VIDRIO/CERAMICA 8 MM		
751	BROCHA PROFESIONAL 1/2		
752	BROCHA PROFESIONAL 3/4		
753	BROCHA PROFESIONAL 1		
754	BROCHA PROFESIONAL 1 1/2		
755	BROCHA PROFESIONAL 2		
756	BROCHA PROFESIONAL 2 1/2		
757	BROCHA PROFESIONAL 3		
758	BROCHA PROFESIONAL 3 1/2		
759	BROCHA PROFESIONAL 4		
760	BROCHA PROFESIONAL 5		
761	BROCHA BÁSICA 1/2		
762	BROCHA BÁSICA 3/4		
763	BROCHA BÁSICA 1		
764	BROCHA BÁSICA 1 1/2		
765	BROCHA BÁSICA 2		
766	BROCHA BÁSICA 2 1/2		
767	BROCHA BÁSICA 3		
768	BROCHA BÁSICA 4		
769	BROCHA BÁSICA 5		
770	BROCHAS ESMALTE AL AGUA O LATEX 1 1/2"		
771	BROCHAS ESMALTE AL AGUA O LATEX 1"		
772	BROCHAS ESMALTE AL AGUA O LATEX 2 1/2"		
773	BROCHAS ESMALTE AL AGUA O LATEX 2"		
774	BROCHAS ESMALTE AL AGUA O LATEX 3"		
775	BROCHAS ESMALTE AL AGUA O LATEX 4"		
776	BROCHAS MANGO DE MADERA 1"		
777	BROCHAS MANGO DE MADERA 2"		
778	BROCHAS MANGO DE MADERA 3"		
779	BROCHAS MANGO DE MADERA 4"		
780	BROCHAS MANGO DE MADERA 5/8 - 1 1/2"		
781	BROCHAS MANGO DE MADERA 5/8 - 2 1/2"		
782	BROCHAS MANGO DE MADERA 5/8 - 2"		
783	BROCHAS MANGO DE MADERA 5/8-1"		



784	BROCHAS MANGO DE MADERA 5/8-3"		
785	BROCHAS MANGO DE MADERA 5/8-4"		
786	BROCHAS MANGO DE MADERA 5/8-5"		
787	BROCHAS MANGO DE PLASTICO 1"		
789	BROCHAS MANGO DE PLASTICO 2"		
790	BROCHAS MANGO DE PLASTICO 3"		
791	BROCHAS MANGO DE PLASTICO 4"		
792	BROCHAS MANGO DE PLASTICO 5/8 - 1 1/2"		
793	BROCHAS MANGO DE PLASTICO 5/8 - 2 1/2"		
794	BROCHAS MANGO DE PLASTICO 5/8 - 2"		
795	BROCHAS MANGO DE PLASTICO 5/8-1"		
796	BROCHAS MANGO DE PLASTICO 5/8-3"		
797	BROCHAS MANGO DE PLASTICO 5/8-4"		
798	BROCHAS MANGO DE PLASTICO 5/8-5"		
799	BROCHAS OLEO Y ESMALTE SINTETICO MANGO DE MADERA 1"		
800	BROCHAS OLEO Y ESMALTE SINTETICO MANGO DE MADERA 2"		
801	BROCHAS OLEO Y ESMALTE SINTETICO MANGO DE MADERA 3"		
802	BROCHAS PARA BARNIZ CERDA ANGULAR 2"		
803	BROCHAS PARA BARNIZ CERDA RECTA 1"		
804	BROCHAS PARA BARNIZ CERDA RECTA 2"		
805	BROCHAS PARA BARNIZ CERDA RECTA 3"		
806	BROCHAS PARA BARNIZ CERDA RECTA 4"		
807	BUJE RED. CORTO PVC HID. 25 X 20		
808	BUJE RED. CORTO PVC HID. 32 X 20		
809	BUJE RED. CORTO PVC HID. 32 X 25		
810	BUJE RED. CORTO PVC HID. 40 X 32		
811	BUJE RED. CORTO PVC HID. 50 X 40		
812	BUJE RED. CORTO PVC HID. 63 X 50		
813	BUJE FUSION		
814	BUJE REDUCCION PVC PRESION CEMENTAR		
815	BUJES 75 63		
816	BUJE REDUCCION LARGO 32 X 20 MM		
817	BUJE REDUCCION HE HI 1 X 1/2		
818	BUJE REDUCCION HE HI 3/4X 1/2		
819	BUJE REDUCCION LARGO 25 X 20		
820	BUJE REDUCCION LARGO 32 X 25 MM		
821	BUJE REDUCCION HE HI 1 X 3/4		
822	BUSHING BCE - 1/2 HE - 1/2 HI		
823	BUSHING BCE - 1/2 HE - 1/4 HI		
824	BUSHING BCE - 1/2 HE - 3/8 HI		
825	BUSHING BCE - 3/4 HE - 1/2 HI		
826	BUSHING BRONCE HE HI 1 1/4 X 1"		
827	BUSHING BRONCE HE HI 1 1/2 X 1 1/4"		
828	BUSHING BRONCE HE HI 1 X 3/4"		
829	BUSHING BRONCE HE HI 1/2 X 1/4"		
830	BUSHING BRONCE HE HI 1/2 X 3/8"		
831	BUSHING BRONCE HE HI 3/4 X 1/2"		
832	BUSHING PVC - 1 HE - 3/4 HI		
833	BUSHING PVC - 1 HE - 1/2 HI		
834	BUSHING PVC - 3/4 HE - 1/2 HI		
835	BUJIA MOTOSIERRA - OREGON		
836	BURLETE METAL - AISLANTE PUERTAS		
837	BURLETE PLASTICO - AISLANTE PUERTAS		
838	BUSCA POLO NEON		
839	BUSCA POLO DIGITAL		
840	CABALLETE DE 0,35 X 2 MT		
841	CABALLETE DE 0,35 X 2,50 MT		
842	CABALLETE DE 0,35 X 3 MT		
843	CABALLETE DE ZINC		
844	CABALLETE ESTÁNDAR HEMBRA		
845	CABALLETE ESTÁNDAR MACHO		



846	CABLE COAXIAL BLANCO		
847	CABLE COAXIAL NEGRO		
848	CABLE CONCENTRICO		
849	CABLE DE ACERO PVC		
850	CABLE ELECTRICO 1,5 MM		
851	CABLE ELECTRICO 2,5 MM		
852	CABLE EXTERIOR RECUBIERTO UTP EXTENDIDO		
853	CABLE NORMA UTP - NIVEL 5 8 HEBRAS		
854	CABLE PARA ALARGADORES		
855	CABLE PARALELO BLANCO		
856	CABLE PARALELO NEGRO		
857	CABLE PARLANTE		
858	CABLE RED 6 PIN		
859	CABLE RED 10 MT		
860	CABLE RED 5 MT		
861	CABLE TELEFONICO 2 PIN		
862	CABLE TELEFONICO 4 PIN		
863	CABLE THHN POR ML AZUL 10 AWG X ML		
864	CABLE THHN POR ML AZUL 12 AWG X ML		
865	CABLE THHN POR ML AZUL 8 AWG X ML		
866	CABLE THHN POR ML BLANCO 10 AWG X ML		
867	CABLE THHN POR ML BLANCO 12 AWG X ML		
868	CABLE THHN POR ML BLANCO 8 AWG X ML		
869	CABLE THHN POR ML NEGRO 10 AWG X ML		
870	CABLE THHN POR ML NEGRO 12 AWG X ML		
871	CABLE THHN POR ML NEGRO 8 AWG X ML		
872	CABLE THHN POR ML ROJO 10 AWG X ML		
873	CABLE THHN POR ML ROJO 12 AWG X ML		
874	CABLE THHN POR ML ROJO 8 AWG X ML		
875	CABLE THHN POR ML VERDE 10 AWG X ML		
876	CABLE THHN POR ML VERDE 12 AWG X ML		
877	CABLE THHN POR ML VERDE 8 AWG X ML		
878	CABLE THHN POR ROLLO 100 M AZUL 12 AWG X 100 M		
879	CABLE THHN POR ROLLO 100 M AZUL 14 AWG X 100 M		
880	CABLE THHN POR ROLLO 100 M BLANCO 10 AWG X 100 M		
881	CABLE THHN POR ROLLO 100 M BLANCO 12 AWG X 100 M		
882	CABLE THHN POR ROLLO 100 M BLANCO 14 AWG X 100 M		
883	CABLE THHN POR ROLLO 100 M NEGRO 12 AWG X 100 M		
884	CABLE THHN POR ROLLO 100 M NEGRO 14 AWG X 100 M		
885	CABLE THHN POR ROLLO 100 M ROJO 10 AWG X 100 M		
886	CABLE THHN POR ROLLO 100 M ROJO 12 AWG X 100 M		
887	CABLE THHN POR ROLLO 100 M ROJO 14 AWG X 100 M		
888	CABLE THHN POR ROLLO 100 M VERDE 12 AWG X 100 M		
889	CABLE THHN POR ROLLO 100 M VERDE 14 AWG X 100 M		
890	CACHIMBA RECTA CON ESPIGA HE 1/2 X 1/4"		
891	CACHIMBA RECTA CON ESPIGA HE 1/2 X 3/8"		
892	CACHIMBA RECTA CON ESPIGA HE 1/4 X 1/4"		
893	CACHIMBA RECTA CON ESPIGA HE 1/4 X 3/8"		
894	CACHIMBA RECTA CON ESPIGA HE 1/4 X 5/16"		
895	CACHIMBA RECTA CON ESPIGA HI 1/2 X 1/2"		
896	CACHIMBA RECTA CON ESPIGA HI 1/2 X 1/4"		
897	CACHIMBA RECTA CON ESPIGA HI 1/4 X 1/2"		
898	CACHIMBA RECTA CON ESPIGA HI 1/4 X 1/4"		
899	CACHIMBA RECTA CON ESPIGA HI 1/4 X 3/8"		
900	CACHIMBA RECTA CON ESPIGA HI 1/4 X 5/16"		
901	CACHIMBA RECTA CON ESPIGA SO 1/2" X 1/2"		
902	CACHIMBA RECTA CON ESPIGA SO 1/2" X 3/8"		
903	CACHIMBA RECTA CON ESPIGA SO 3/8" X 1/2"		
904	CACHIMBA RECTA CON ESPIGA SO 3/8" X 1/4"		
905	CADENA ACMA 15 X 20 X 4,5 M 9,2 MM DIAMETRO		
906	CADENA ACMA 15 X 25 X 4,5 M 9,2 MM DIAMETRO		



907	CADENA ACMA 15 X 30 X 4,5 M 9,2 MM DIAMETRO		
908	CADENA BAJADA DE AGUA		
909	CADENA BOLILLA CROMO CON CESTILLO CORTA		
910	CADENA BOLILLA CROMO CON CESTILLO LARGA		
911	CADENA BOLILLA CROMO CON CESTILLO MEDIANA		
912	CADENA COLUMPIOS 18M		
913	CADENA COLUMPIOS 21M		
914	CADENA COLUMPIOS 24M		
915	CADENA COLUMPIOS 30M		
916	CADENA COLUMPIOS 39M		
917	CADENA COLUMPIOS 48M		
918	CADENA CONSTRUCCION 15X20X4,5M		
919	CADENA CONST. 20 X 15 X 8,0 MM X 4.0 MTS		
920	CADENA CONST. 20 X 15 X 9,2 MM X 4.5 MTS		
921	CADENA CONST. 30 X 15 X 8,0 MM X 4.5 MTS		
922	CADENA CONST. 30 X 15 X 9,2 MM X 4.5 MTS		
923	CADENA ESLABON 6 MM		
924	CADENA ESLABON 8 MM		
925	CADENA ESLABON 10 MM		
926	CADENA FE GALV. 1/4 6.36 MM		
927	CADENA FE GALV. 1/8 3.18 MM		
928	CADENA FE GALV. 3/16 4.76 MM		
929	CADENA FE GALV. 5/16 8.00 MM		
930	CADENA FE GALV. 5/32 4 MM		
931	CADENA SENCILLA ZINCADA 2 mm		
932	CAIMAN DE PUNTA LARGA		
933	CAIMAN PUNTA CURVA		
934	CAJA AZULEJO 15 X 15 BLANCO		
935	CAJA AZULEJO 20 X 30		
936	CAJA DE CARTON		
937	CAJA PORTAHERRAMIENTAS CON TAPA 12"		
938	CAJA PORTAHERRAMIENTAS CON TAPA 16"		
939	CAJA PORTAHERRAMIENTAS CON TAPA 18"		
940	CAJA PORTAHERRAMIENTAS CON TAPA 19"		
941	CAJA PORTAHERRAMIENTAS CON TAPA 20"		
942	CAJA PORTAHERRAMIENTAS CON TAPA 24"		
943	CAL PINTACAL 25 KILOS		
944	CAL PINTACAL 30 KG		
945	CAL VIVA		
946	CAL VIVA 1 KG		
947	CALECO 2 X 1.5		
948	CALECO 2 X 2.5		
949	CALECO 3 X 1.5		
950	CALECO 3 X 2.5		
951	CALEFONT 5 LITROS		
952	CALEFONT 6 LITROS		
953	CALEFONT 8 LITROS		
954	CALEFONT 10 LITROS		
955	CALEFONT 11 LITROS		
956	CALEFONT 14 LITROS		
957	CAMARA CARRETILLA 350 X 8		
958	CAMARA CARRETILLA 400 X 8		
959	CAMARA DE 60 DIAMETRO Y 30 DE ALTO		
960	CAMARA DE INSPECCION DE POLIETILENO CHICA		
961	CAMARA DE INSPECCION DE POLIETILENO GRANDE		
962	CAMARA DE INSPECCION DE POLIETILENO MEDIANA		
963	CAMARA DESGRASADORA 100 LT		
964	CAMARA INSPECCION ROTOPLAST		
965	CAMPANA UFO 150 W		
966	CANAL 100 X 50 STD BCO.		
967	CANAL 20 X 10 STD BCO.		



968	CANAL 32 X 10 STD BCO.		
969	CANAL 40 X 16 STD BCO.		
970	CANAL CUADRADA 300 X 2000 MM *		
971	CANAL LIMAHOYA 30 X 2 MTS		
972	CANAL DE ZINC		
973	CANAL PARA PISOS CON REJILLA DE 12 CM DE ANCHO, 1 M DE LARGO 8,5 CM DE ALTO		
974	CANAL Y COSTANERA 2 ML X KILO		
975	CANAL Y COSTANERA 3 Y 4 ML X KILO		
976	CANALA 20 X 10 CON PEGAMENTO		
977	CANALA 20 X 10 SIN PEGAMENTO		
978	Canaletas acero galvanizado 0.35X3 m		
979	CANALETA DE AGUA 2,5M HOJALATA		
980	CANALETA DE AGUA 2M HOJALATA		
981	CANALETA DE AGUA 3M HOJALATA		
982	CANALETA DE AGUA 4M PVC		
983	CANALES U FIERRO 100X50X3		
984	CANALES U FIERRO 50X25X2		
985	CANALES U FIERRO 50X25X3		
986	CANALES U FIERRO 80X40X3		
987	CANALETA PARA BAJADA DE AGUA PVC 75		
988	CANALETAS DE LEGRAND		
989	CANALETAS PVC, 25 PVC 4 M BLANCO Y MARRON		
990	CANALETA PVC - ANILLO SELLO CANAL		
991	CANALETAS PVC, ABRAZADERA PARA TUBO BAJADA BLANCO Y MARRON		
992	CANALETAS PVC, BAJADA PVC BLANCO Y MARRON		
993	CANALETA PVC - CANAL 4 MTS - BLANCA		
994	CANALETA PVC - CANAL 4 MTS - CAFÉ		
995	CANALETA PVC - CODO 60°		
996	CANALETA PVC - CODO 90°		
997	CANALETA PVC - CONO BAJADA		
998	CANALETA PVC - COPLA BAJADA		
999	CANALETA PVC - ESQUINA EXTERNA/INTERNA		
1000	CANALETAS PVC, ESQUINERO PARA CANALETA PVC BLANCO Y MARRON		
1001	CANALETAS PVC, GANCHO FIJACION CANALETA PVC BLANCO Y MARRON		
1002	CANALETAS PVC, GANCHO INVISIBLE CANALETA PVC BLANCO Y MARRON		
1003	CANALETAS PVC, TAPA ACC UNIVERSAL P 25, BLANCO Y MARRON		
1004	CANALETAS PVC, TUBO BAJADA PVC 3 M BLANCO Y MARRON		
1005	CANALETA PVC - UNION CANALETA		
1006	CANCAMO ABIERTO 0		
1007	CANCAMO ABIERTO 1		
1008	CANCAMO ABIERTO 2		
1009	CANCAMO ABIERTO 3		
1010	CANCAMO ABIERTO 4		
1011	CANCAMO ABIERTO 5		
1012	CANCAMO ABIERTO 7		
1013	CANCAMO ABIERTO 9		
1014	CANCAMO CERRADO 0		
1015	CANCAMO CERRADO 1		
1016	CANCAMO CERRADO 2		
1017	CANCAMO CERRADO 3		
1018	CANCAMO CERRADO 4		
1019	CANCAMO CERRADO 5		
1020	CANCAMO CERRADO 7		
1021	CANCAMO CERRADO 9		
1022	CANCAMO ESCUADRA 1		
1023	CANCAMO ESCUADRA 2		
1024	CANCAMO ESCUADRA 2 1/2		
1025	CANCAMO ESCUADRA 3		
1026	CANCAMO L - 1		
1027	CANCAMO L - 1 1/2		
1028	CANCAMO L - 2		



1029	CANCAMO L - 2 1/2		
1030	CANCAMO L - 3		
1031	CANDADO 20 MM		
1032	CANDADO 25 MM		
1033	CANDADO 32 MM		
1034	CANDADO 38 MM		
1035	CANDADO 50 MM		
1036	CANDADO 63 MM		
1037	CANDADOS ALTA SEGURIDAD		
1038	CANDADO ODIS 20 MM		
1039	CANDADO ODIS 25 MM		
1040	CANDADO ODIS 30 MM		
1041	CANDADO ODIS 40 MM		
1042	CANDADO ODIS 50 MM		
1043	CANDADO ODIS 60 MM		
1044	CANDADO L-100 ODIS - GDE		
1045	CANDADO L-300 ODIS 330		
1046	CANDADO L-300 ODIS 340		
1047	CANDADO L-300 ODIS 345		
1048	CANDADO L-300 ODIS 350		
1049	CANDADO L-300 ODIS 360		
1050	CANDADO PREMIUM ALTA SEGURIDAD 50 mm		
1051	CANOA 1 X 20 WATTS		
1052	CANOA 1 X 40 WATTS		
1053	CANOA 2 X 20 WATTS		
1054	CANOA 2 X 40 WATTS		
1055	CANOA ALTA EFICIENCIA 2X18 C/TUBO LED		
1056	CANOA LED 120 CM		
1057	CANOA LED 60 CM		
1058	CANOA LED C/1 TUBO		
1059	CANOA LED C/2 TUBOS		
1060	CAÑAMO		
1061	CAÑERIA DE COBRE L 1/2 GAS		
1062	CAÑERIA COBRE TIPO K 1/2" X 6 M		
1063	CAÑERIA COBRE TIPO K 3/4" X 6 M		
1064	CAÑERIA COBRE TIPO K 3/8" X 6 M		
1065	CAÑERIA COBRE TIPO L 1 1/2" X 6 M		
1066	CAÑERIA COBRE TIPO L 1 1/4" X 6 M		
1067	CAÑERIA COBRE TIPO L 1 1/4" X 6 M		
1068	CAÑERIA COBRE TIPO L 1" X 1 M		
1069	CAÑERIA COBRE TIPO L 1" X 3 M		
1070	CAÑERIA COBRE TIPO L 1" X 6 M		
1071	CAÑERIA COBRE TIPO L 1/2" X 1 M		
1072	CAÑERIA COBRE TIPO L 1/2" X 3 M		
1073	CAÑERIA COBRE TIPO L 1/2" X 6 M		
1074	CAÑERIA COBRE TIPO L 3/4" X 1 M		
1075	CAÑERIA COBRE TIPO L 3/4" X 6 M		
1076	CAÑERIA COBRE TIPO L 3/8" X 1 M		
1077	CAÑERIA COBRE TIPO L 3/8" X 3 M		
1078	CAÑERIA COBRE TIPO L 3/8" X 6 M		
1079	CAÑERIA COBRE TIPO M (SOLO AGUA) 1" X 3 M		
1080	CAÑERIA COBRE TIPO M (SOLO AGUA) 1" X 6 M		
1081	CAÑERIA COBRE TIPO M (SOLO AGUA) 1/2" X 1 M		
1082	CAÑERIA COBRE TIPO M (SOLO AGUA) 1/2" X 3 M		
1083	CAÑERIA COBRE TIPO M (SOLO AGUA) 1/2" X 6 M		
1084	CAÑERIA COBRE TIPO M (SOLO AGUA) 3/4" X 3 M		
1085	CAÑERIA COBRE TIPO M (SOLO AGUA) 3/4" X 6 M		
1086	CAÑERIA COBRE TIPO M (SOLO AGUA) 3/8" X 3 M		
1087	CAÑERIA COBRE TIPO M (SOLO AGUA) 3/8" X 6 M		
1088	CAÑERIA DE COBRE DE 1/2"		
1089	CAÑERIA DE POLIETILENO 10 M		




1090	CAÑERIA DE POLIETILENO 100 M		
1091	CAÑERIA DE POLIETILENO 25 M		
1092	CAÑERIA DE POLIETILENO 50 M		
1093	CAÑERIA FLEXIBLE NARANJA 16 MM/ROLLO 10 M		
1094	CAÑERIA FLEXIBLE NARANJA 16 MM/ROLLO 25 M		
1095	CAÑERIA FLEXIBLE NARANJA 20 MM/ROLLO 10 M		
1096	CAÑERIA GALVANIZADA ISO CHSC FIERRO 1 " CHSC		
1097	CAÑERIA GALVANIZADA ISO CHSC FIERRO 1 1/2 " CHSC		
1098	CAÑERIA GALVANIZADA ISO CHSC FIERRO 1 1/4 " CHSC		
1099	CAÑERIA GALVANIZADA ISO CHSC FIERRO 2 " CHSC		
1100	CAÑERIA GALVANIZADA ISO CHSC FIERRO 3/4 " CHSC		
1101	CAÑERIA NEGRA ISO SHSC FIERRO 1 1/14 " SHCH		
1102	CAÑERIA NEGRA ISO SHSC FIERRO 1 1/2 " SHCH		
1103	CAÑERIA NEGRA ISO SHSC FIERRO 2 " SHCH		
1104	CAÑERIA NEGRA ISO SHSC FIERRO 3 " SHCH		
1105	CAÑERIA NEGRA ISO SHSC FIERRO 3/4 SHCH		
1106	CAÑERIA PEX		
1107	CAÑERIA PLANZA		
1108	CAÑERIA PLANZA NEGRA 1/2"		
1109	CAÑERIA PVC HIDRAULICO 20 MM x 6m		
1110	CAÑERIA PVC HIDRAULICO 25 MM x 6m		
1111	CAÑERIA PVC HIDRAULICO 32 MM x 6m		
1112	CAÑERIA PVC HIDRAULICO 40 MM X 6m		
1113	CAÑERIA PVC HIDRAULICO 50 MM x 6m		
1114	CAÑERIA PVC HIDRAULICO 63 MM x 6m		
1115	CAÑERIA PVC SANITARIO 40 MM.		
1116	CAÑERIA PVC SANITARIO 50 MM.		
1117	CAÑERIA PVC SANITARIO 75 MM.		
1118	CAÑERIA PVC SNITARIO 110 MM.		
1119	CAÑONES COCINA 5"		
1120	CAÑONES COMBUSTION LENTA 6"		
1121	CAPA DE AGUA		
1122	CAPA PARA AGUA AZUL L		
1123	CAPA PARA AGUA AZUL M		
1124	CAPA PARA AGUA AZUL XL		
1125	CARCASA PORTAFILTRO		
1126	CARCASAS PARA TRATAMIENTO DE AGUA		
1127	CARRETE ESTAÑO		
1128	CARGA TAPA PINO		
1129	CARRETILLA CONCRETERA		
1130	CARTUCHO GAS BUTANO		
1131	CASAQUILLA L		
1132	CASAQUILLA M		
1133	CASAQUILLA XL		
1134	CASAQUILLA XXL		
1135	CASCO ALA C/PORTA LINTERNA		
1136	CASCO PARA SOLDAR KASTER		
1137	CASCO DE SEGURIDAD V-GARD		
1138	CASCO ELECTRICISTA		
1139	CASCO FEEL SAFE		
1140	CASCO EVO PLUS		
1141	CASCO PARA SOLDAR FOTOSENSIBLE INDURA		
1142	CASCO SOLDAR ELECTRICO		
1143	CASCO SEGURIDAD		
1144	CAUTIN PISTOLA		
1145	CAUTIN PUNTO		
1146	CAUTIN ELECT. SOLDAR 100 W - PISTOLA		
1147	CAUTIN ELECT. SOLDAR 120 W - HACHA		
1148	CAUTIN ELECT. SOLDAR 30 W		
1149	CAUTIN ELECT. SOLDAR 60 W		
1150	CAUTIN ELECT. SOLDAR 90 W		

1151	CELOSIAS CHICAS		
1152	CELOSIAS GRANDES		
1153	CELOSIAS MEDIANAS		
1154	CEMENTO BOLSA 25 kg		
1155	CEMENTOS ESPECIALES BLANCO 1 KG		
1156	CEMENTOS ESPECIALES BLANCO 5 KG		
1157	CEMENTOS ESPECIALES GRIS 1 KG		
1158	CEMENTOS ESPECIALES GRIS 5 KG		
1159	CEPILLO CARPINTERO DE BUENA CALIDAD		
1160	CEPILLO DE BANCO BUENA CALIDAD		
1161	CEPILLO ELECTRICO 500 W		
1162	CEPILLO ELECTRICO 710 W		
1163	CEPILLO ELECTRICO 750 W		
1164	CEPILLO ELECTRICO 900 W		
1165	CEPILLO GLADIATOR 82X3 MM 850 W GG582		
1166	CERAMICA 25X40 - MURO 1.83 M ² -		
1167	CERAMICA PARED 20 X 30 X VALOR METRO CUADRADO		
1168	CERAMICA PISO 30 X 30 VALOR POR METRO CUADRADO		
1169	CERAMICA PISO 33 X 33 VALOR POR METRO CUADRADO		
1170	CERAMICA PISO 44 X 44 VALOR POR METRO CUADRADO		
1171	CERCO 1G9 3.8 MM GALVANIZADO 1,85X3M		
1172	CERCO CG 50 X 20 MM		
1173	CERCO CG 50 X 50 MM		
1174	CERCO GALVANIZADO 1 G 3,8 MM 1,85 X 3 M		
1175	CERCO GALVANIZADO 1 G 3,8 MM 1,85 X 5 M		
1176	CERCO MALLA GALVANIZADA MULTIPROPOSITO 30 X 38 X 0,96 M		
1177	CERCO PANEL PARA CIERRE COLOR VERDE 1,25 X 0,75 M		
1178	CERCO POSTE PARA REJA MODULAR 1 M DE ALTURA		
1179	CERRADURA BOLA ACCESO		
1180	CERRADURA ANDESLOCK SOBREP. BLISTER		
1181	CERRADURA BOLA BRONCE ENVEJECIDO ACCESO		
1182	CERRADURA BOLA BRONCE ENVEJECIDO DORMITORIO /BAÑO		
1183	CERRADURA BOLA BRONCE ENVEJECIDO LIBRE PASO		
1184	CERRADURA BOLA LIBRE PASO		
1185	CERRADURA CON SOBREPONER ESMALTADA CAFÉ, CERRADURA ACCESO REJA		
1186	CERRADURA DE EMBUTIR MANILLA FUTURA BAÑO		
1187	CERRADURA DE EMBUTIR ACCESO LIBRE		
1188	CERRADURA DE EMBUTIR COLONIAL ACCESO		
1189	CERRADURA DE EMBUTIR COLONIAL BAÑO		
1190	CERRADURA DE EMBUTIR COLONIAL DORMITORIO		
1191	CERRADURA DE EMBUTIR COLONIAL LIBRE PASO		
1192	CERRADURA DE EMBUTIR MANILLA MODELO 914		
1193	CERRADURA DE EMBUTIR MANILLA MODELO 914 ACCESO MANILLA INT..EXT		
1194	CERRADURA DE EMBUTIR MANILLA MODELO 914 ACCESO MANILLA INTERIOR		
1195	CERRADURA DE EMBUTIR MANILLA MODELO 914 BAÑO		
1196	CERRADURA DE EMBUTIR MANILLA MODELO 914 DORMITORIO		
1197	CERRADURA DE EMBUTIR MANILLA MODELO 914 LIBRE PASO		
1198	CERRADURA DE SOBREPONER 2 PITONES		
1199	CERRADURA ELÉCTRICA CON PORTERO		
1200	CERRADURA MECANICA BEIGE, EXTERIOR LLAVE, INTERIOR LLAVE		
1201	CERRADURA MECÁNICA SOBREPONER ACERO NEGRO		
1202	CERRADURA MECÁNICA, CAFÉ, EXTERIOR LLAVE, INTERIOR LLAVE		
1203	CERRADURA MECÁNICA, ESMALTADO GRIS, EXTERIOR LLAVE, INTERIOR LLAVE		
1204	CERRADURA MECÁNICA, NEGRA EXTERIOR LLAVE, INTERIOR LLAVE		
1205	CERRADURA MECÁNICAS ACERO NEGRO		
1206	CERRADURA P/MUEBLE C/CORREDERA		
1207	CERRADURA P/MUEBLE DGM		
1208	CERRADURA POLI CILIND. DORMITORIO 551		
1209	CERRADURA POMO BRONCE PULIDO ACCESO		
1210	CERRADURA POMO BRONCE PULIDO DORMITORIO BAÑO		
1211	CERRADURA POMO BRONCE PULIDO LIBRE PASO		



1212	CERRADURA PUERTA CALLE - CORREDERA		
1213	CERRADURA SOBREPONER CON BANDERA CERRADURA ACCESO GRIS		
1214	CERRADURA TUBULAR MODELO 4000 ACCESO		
1215	CERRADURA TUBULAR CON MANILLA		
1216	CERRADURA TUBULAR CON MANILLA BAÑO		
1217	CERRADURA TUBULAR CON MANILLA LIBRE PASO		
1218	CERRADURA TUBULAR MODELO 14000 ACCESO		
1219	CERRADURA TUBULAR MODELO 14000 DORMITORIO/ BAÑO		
1220	CERRADURA TUBULAR MODELO 14000 LIBRE PASO		
1221	CERRADURA TUBULAR MODELO 14000 PATIO / LOGIA		
1222	CERRADURA TUBULAR MODELO 4000 DORMITORIO / BAÑO		
1223	CERRADURA TUBULAR MODELO 4000 BAÑO		
1224	CERRADURA TUBULAR MODELO 4000 BAÑO LIBRE PASO		
1225	CERRADURA TUBULAR MODELO 4000 BAÑO PATIO		
1226	CERRADURA TUBULAR MODELO 4000 DORMITORIO /BAÑO		
1227	CERRADURA TUBULAR MODELO 4000 LIBRE PASO		
1228	CERRADURA TUBULAR MODELO 4000 PATIO /LOGIA		
1229	CERRADURA TUBULAR POMO COLONIAL ACCESO		
1230	CERRADURA TUBULAR POMO COLONIAL DORMITORIO /BAÑO		
1231	CERRADURA TUBULAR POMO COLONIAL LIBRE PASO		
1232	CERRADURAS ELÉCTRICAS MODELO 2050		
1233	CERROJO ACERO INOXIDABLE		
1234	CERROJO CARCELERO		
1235	CERROJO DOBLE ACERO INOXIDABLE LLAVE EXTERIOR E INTERIOR		
1236	CERROJO DOBLE BRONCE ENVEJECIDO LLAVE EXTERIOR E INTERIOR		
1237	CERROJO DOBLE BRONCE PULIDO LLAVE EXTERIOR E INTERIOR		
1238	CERROJO DOBLE PULIDO LLAVE EXTERIOR E INTERIOR		
1239	CERROJO DOBLE TUBULAR NEGRO COLONIAL LLAVE EXTERIOR E INTERIOR		
1240	CERROJO EMBUTIDO ACERO INOXIDABLE		
1241	CERROJO EMBUTIDO ACERO INOXIDABLE LLAVE EXTERIOR, MARIPOSA EXTERIOR		
1242	CERROJO PLANO 3		
1243	CERROJO PLANO 4		
1244	CERROJO PLANO 5		
1245	CERROJO RECTO PORTON		
1246	CHALECO ANTIREFLECTANTE CONDUCTOR		
1247	CHAQUETA MEZCLILLA		
1248	CHALECO POPLIN AZUL		
1249	CHALECO REFLECTANTE T S A XL		
1250	CHAPA EMBUTIDA MANILLA CILINDRICA IM SCANAVINI PUERTA EXTERNA		
1251	CHAPA PARA PUERTA		
1252	CHAPA PARCHE BUENA CALIDAD		
1253	CHAPA PARCHE MEDIANA CALIDAD		
1254	CHAPA PUERTA SCAVINI D14415		
1255	CHAPA SOBRE PUERTA CON CAJA PARA PORTON METALICO		
1256	CHAPA SOBRE PUESTA		
1257	CHAPA TUBULAR POLI		
1258	CHAPA TUBULAR POLI CON LLAVE Y SEGURO INTERIOR		
1259	CHAPAS DE MANILLA EMBUTIDA		
1260	CHAPAS EMBUTIDAS CON SEGURO		
1261	CHAPAS PUERTA TUBULAR PARA BAÑO		
1262	CHAPAS TUBULARES CON LLAVES		
1263	CHAPINES TUBULARES BUENA CALIDAD		
1264	CHAQUETA SOLDADOR		
1265	CHASCON # 3		
1266	CHASCON # 4		
1267	CHASCON # 5		
1268	CHASCON # 6		
1269	CHASCON 1 1/4 TALADRO		
1270	CHASCON SET 2 PZ		
1271	CHASCON SET 3 PZ		
1272	CHASCON SET 5 PZ		



1273	CHICHARA 1/2		
1274	CHICHARA 1/4		
1275	CHISPERO P/SOLDADOR		
1276	CHOLGUAN LISO 2,4 MM		
1277	CHOLGUAN 3 MM		
1278	CHUZO 1"		
1279	CHUZO 1 1/4		
1280	CHUZO 1 1/8		
1281	CINCEL 10 mm		
1282	CINCEL 12 mm		
1283	CINCEL 14 mm		
1284	CINCEL 16 mm		
1285	CINCEL 18 mm		
1286	CINCEL 19 mm		
1287	CINCEL 20 mm		
1288	CINCEL 22 mm		
1289	CINCEL 24 mm		
1290	CINTA ALUMINIO 10 MTS P/TECHO		
1291	CINTA AMARRE CAMION 2.500 KG		
1292	CINTA ANTIDESLIZANTE 5 MTS.		
1293	Cinta Antipolvo para Sellar Policarbonato 25mm x 22 m		
1294	Cinta asfáltica tapagoeras 15cm x 1m		
1295	Cinta asfáltica tapagoeras 15cm x 2,5m		
1296	Cinta asfáltica tapagoeras 5cm x 1m		
1297	CINTA DE AISLACION PARA TUBO		
1298	CINTA AISLANTE PUERTAS/VENTANAS		
1299	CINTA DE ENMASCARAR 18 MM X 40 M		
1300	CINTA DE ENMASCARAR 24 MM X 40 M		
1301	CINTA DE ENMASCARAR 36 MM X 40 M		
1302	CINTA DE ENMASCARAR 48 MM X 40 M		
1303	CINTA DE MAGNECIO		
1304	CINTA DE PELIGRO		
1305	CINTA DE TEFLON		
1306	CINTA DOBLE FAZ TRANSPARENTE		
1307	CINTA ELECTRICA NEGRA		
1308	CINTA EMBALAJE CAFÉ 40 X 48 MM		
1309	CINTA EMBALAJE TRANS. 40 X 40		
1310	CINTA EMBALAJE ALUM/ZINC		
1311	CINTA EMBALAJE DUCTOS		
1312	CINTA NO PASAR		
1313	CINTA REFLECTANTE		
1314	CINTA SEÑAL PELIGRO		
1315	CINTA MALLA PARA JUNTURAS 20 MTS		
1316	CINTA MALLA PARA JUNTURAS 45 MTS		
1317	CINTA MALLA PARA JUNTURAS 90 MTS		
1318	CLAVO ACERO 2 1/2		
1319	CLAVO ACERO 2.0 X 12 MM		
1320	CLAVO ACERO 2.0 X 16 MM		
1321	CLAVO ACERO 2.5 X 20 MM		
1322	CLAVO ACERO 2.5 X 25MM		
1323	CLAVO ACERO 3.0 X 20 MM		
1324	CLAVO ACERO 3.0 X 25 MM		
1325	CLAVO CONCRETO UNIDAD		
1326	CLAVO CORRIENTE 6"		
1327	CLAVO CORRIENTE 1 1/2"		
1328	CLAVO CORRIENTE 1 1/4		
1329	CLAVO CORRIENTE 1"		
1330	CLAVO CORRIENTE 1/2"		
1331	CLAVO CORRIENTE 2 1/2		
1332	CLAVO CORRIENTE 2"		
1333	CLAVO CORRIENTE 3"		

1334	CLAVO CORRIENTE 4"		
1335	CLAVO CORRIENTE 5"		
1336	CLAVO CORRIENTE 8"		
1337	CLAVO DISPARO 1		
1338	CLAVO DISPARO 1 1/2		
1339	CLAVO DISPARO 1 1/4		
1340	CLAVO DISPARO 2		
1341	CLAVO DISPARO 2 1/2		
1342	CLAVO DISPARO 3		
1343	CLAVO ESTRIADO 2		
1344	CLAVOS PUNTAS 1"		
1345	CLAVOS PUNTAS 1/2		
1346	CLAVOS VOLCANITA 1" 5/8 1 KG		
1347	CLAVO ZINC DE 2" CON GOLILA ANTIGOTERA POR 100 UNID		
1348	CLAVO ZINC DE 2 1/2" CON GOLILA ANTIGOTERA POR 100 UNID		
1349	Codo 1/2" SO SO		
1350	Codo 3/4" SO SO		
1351	CODO 20 MM		
1352	CODO 25 MM		
1353	CODO 32 MM		
1354	CODO COBRE 1		
1355	CODO COBRE 1/2		
1356	CODO COBRE 3/4		
1357	CODO DE 45°		
1358	CODO EXTERNO 20 X 10		
1359	CODO GALV. 3 1/2 - 90°		
1360	CODO GALV. 4 - 90°		
1361	CODO GALV. 4 1/2 - 90°		
1362	CODO GALV. 4 3/4 - 90°		
1363	CODO GALV. 5 - 90°		
1364	CODO HI - HI 1/2		
1365	CODO HI 1/2" SOLDAR		
1366	CODO HE 1/2" SOLDAR		
1367	CODO HI 20 MM		
1368	CODO HI 25 MM		
1369	CODO HI 32 MM		
1370	CODO HI HI 1		
1371	CODO HI HI 1/2		
1372	CODO HI HI 3/4		
1373	CODO INTERNO 20 X 10		
1374	CODO POLIETILENO 1		
1375	CODO POLIETILENO 1/2		
1376	CODO POLIETILENO 1/2 HI		
1377	CODO POLIETILENO 3/4		
1378	CODO PVC HID. SO 20		
1379	CODO PVC HID. SO 25		
1380	CODO PVC HID. SO 32		
1381	CODO PVC HID. SO 40		
1382	CODO PVC HID. SO 50		
1383	CODO PVC HID. SO 63		
1384	CODO PVC HID. SO 63 X 45		
1385	CODO PVC HID. SO HI 20 X 1/2		
1386	CODO PVC HID. SO HI 25 X 3/4		
1387	CODO PVC HID. SO HI 32 X 1		
1388	Codo pvc bajada de agua 30°		
1389	Codo pvc bajada de agua 45°		
1390	Codo pvc bajada de agua 90°		
1391	Codo pvc cementar 20mm x 90°		
1392	Codo pvc cementar 20mm x 90° HI		
1393	Codo pvc cementar 20mm x 45°		
1394	Codo pvc cementar 25 mm x 90°		



1395	Codo pvc cementar 25mm x 45°		
1396	Codo pvc cementar 25mm x 90° Hi		
1397	Codo pvc cementar 50mm x 45°		
1398	Codo pvc cementar 50mm x 90° Hi		
1399	Codo pvc cementar 50mm x 90°		
1400	CODO PVC HIDRAULICO 20 MM		
1401	CODO PVC HIDRAULICO 25 MM		
1402	CODO PVC HIDRAULICO 32 MM		
1403	CODO PVC HIDRAULICO 40 MM		
1404	CODO PVC HIDRAULICO 50 MM		
1405	CODO PVC HIDRAULICO 63 MM		
1406	CODO SANITARIO GRIS 110 x 45 °		
1407	CODO SANITARIO GRIS 110 X 87, 5°		
1408	CODO SANITARIO GRIS 40 x 45°		
1409	CODO SANITARIO GRIS 40 x 87,5 °		
1410	CODO SANITARIO GRIS 50 x 45°		
1411	CODO SANITARIO GRIS 50 x 87,5 °		
1412	CODO SANITARIO GRIS 75 x 45 °		
1413	CODO SANITARIO GRIS 75 X 87,5 °		
1414	CODO SO HE 1 BRONCE		
1415	CODO SO HE 1/2 BRONCE		
1416	CODO SO HE 3/4 BRONCE		
1417	CODO SO HI 1 BRONCE		
1418	CODO SO HI 1/2 BRONCE		
1419	CODO SO HI 3/4 BRONCE		
1420	CODO SO SO 1 BRONCE		
1421	CODO SO SO 1/2 BRONCE		
1422	CODO SO SO 1/2 x 3/8 - BRONCE		
1423	CODO SO SO 3/4 BRONCE		
1424	CODO SO SO 3/4 X 1/2 - BRONCE		
1425	CODO SO SO 3/8 - BRONCE		
1426	CODO SOLDAR 1/2		
1427	CODO SOLDAR 3/4		
1428	CODO TERMINAL HE 1/2		
1429	CODO TERMINAL HE 3/4		
1430	CODO TERMINAL HI 1/2		
1431	CODO TERMINAL HI 3/4		
1432	CODO TERMINAL PLANZA HI 1/2"		
1433	COLA FRIA ESCOLAR 1/2 KILO POTE		
1434	COLA FRIA 1 KILO POTE		
1435	COLA FRIA ESCOLAR 125 CC		
1436	COLA FRIA ESCOLAR 250 CC		
1437	COLA FRIA PROFESIONAL 1/2 KILO BOLSA		
1438	COLA FRIA PROFESIONAL 1 KILO BOLSA		
1439	COLLARIN DE 40 MM CON SALIDA HI DE 32 MM		
1440	COLLARIN DE GOMA		
1441	COLLARIN DE PVC		
1442	COLLARIN TOME 2		
1443	COLORANTE DE MARCACION		
1444	COMBO 1000 GRS		
1445	COMBO 1500 GRS		
1446	COMBO 2000 GRS		
1447	COMBO 2500 GRS		
1448	COMBO 3000 GRS		
1449	COMBO 3500 GRS		
1450	COMBO 4000 GRS		
1451	COMBO 15 LBS CON MANGO		
1452	COMBO ACERO SIN MANGO 10 LBS		
1453	COMBO ACERO SIN MANGO 4 LBS		
1454	COMBO ACERO SIN MANGO 6 LBS		
1455	COMBO ACERO SIN MANGO 8 LBS		



1456	COMBOS CON MANGO DE FIBRA 16 LB		
1457	COMBOS CON MANGO DE FIBRA 2 LB		
1458	COMBOS CON MANGO DE FIBRA 4 LB		
1459	COMBOS CON MANGO DE FIBRA 8 LB		
1460	COMBOS CON MANGO DE MADERA 10 LB		
1461	COMBOS CON MANGO DE MADERA 14 LB		
1462	COMBOS CON MANGO DE MADERA 16 LB		
1463	COMBOS CON MANGO DE MADERA 2 LB		
1464	COMBOS CON MANGO DE MADERA 20 LB		
1465	COMBOS CON MANGO DE MADERA 4 LB		
1466	COMBOS CON MANGO DE MADERA 6 LB		
1467	COMBO GOMA C/MANGO		
1468	COMPOST		
1469	COMPRESOR 2 HP - 24 LTS		
1470	COMPRESOR AUTO 12 V - TOTAL		
1471	CONCERTINA GALV 450 X 10 MT		
1472	CONDUCTOR 1.5 BLANCO		
1473	CONDUCTOR 1.5 ROJO		
1474	CONDUCTOR 1.5 VERDE		
1475	CONDUCTOR 2.5 BLANCO		
1476	CONDUCTOR 2.5 ROJO		
1477	CONDUCTOR 2.5 VERDE		
1478	CONDUCTOR ANT. TV GRUESO 2 X 20		
1479	CONDUCTOR CABLE TELEFONO		
1480	CONDUCTOR CALECO 2 X 1.5		
1481	CONDUCTOR CALECO 3 X 1.5		
1482	CONDUCTOR COAXIAL 750 OHMS		
1483	CONDUCTOR CONCENTRICO 2 X 4 MM		
1484	CONDUCTOR CONCENTRICO 2 X 6 MM		
1485	CONDUCTOR CORDON 2 X 0,75 MM		
1486	CONDUCTOR CORDON 2 X 1,50 MM		
1487	CONDUCTOR CORDON 2 X 2,50 MM		
1488	CONDUCTOR CORDON 3 X 0,75 MM		
1489	CONDUCTOR CORDON 3 X 1,50 MM		
1490	CONDUCTOR CORDON 3 X 2,50 MM		
1491	CONDUCTOR DESNUDO 6 AWG		
1492	CONDUCTOR EVAFLEX 1.5 MM		
1493	CONDUCTOR EVAFLEX 2.5 MM		
1494	CONDUCTOR EVAFLEX 4.0 MM		
1495	CONDUCTOR HALOFREE PELO 1,5 MM		
1496	CONDUCTOR PARALELO 2 X 20 - MADECO		
1497	CONDUCTOR PARLANTE		
1498	CONDUCTOR PI 4 MM		
1499	CONDUCTOR PREENSAMBLADO		
1500	CONDUCTOR SUPERFLEX 10 AWG		
1501	CONDUCTOR SUPERFLEX 12 AWG		
1502	CONDUCTOR SUPERFLEX 14 AWG		
1503	CONDUCTOR SUPERFLEX 6 AWG		
1504	CONDUCTOR TELEFONO - 2 PIN		
1505	CONDUCTOR TELEFONO - 3 PIN		
1506	CONDUCTOR THHN 12 AWG		
1507	CONDUCTOR THHN 14 AWG		
1508	CONDUCTOR THHN 8 AWG		
1509	CONDUIT PVC 16 MM		
1510	CONDUIT PVC 20 MM		
1511	CONDUIT PVC 32 MM		
1512	CONDUIT PVC 40 MM		
1513	CONDUIT PVC 50 MM		
1514	CONECTOR AWG-4		
1515	CONECTOR BARBADO		
1516	CONECTOR BARRA TIERRA		



1517	CONECTOR COAXIAL		
1518	CONECTOR COAXIAL PROF.		
1519	CONECTOR DENTADO		
1520	CONECTOR DENTADO 16 MM		
1521	CONECTOR DENTADO 35 MM		
1522	CONECTOR FLEXIBLE 30 CMS		
1523	CONFORT INDUSTRIAL 250 MTS		
1524	CONECTOR PARA MANGUERA		
1525	CONECTOR RAPIDO 1/4		
1526	CONECTOR RIEGO C/GOMA 16 MM		
1527	CONECTOR RJ-45 CUBIERTA METALICA		
1528	CONECTORES DE 14 PZS (ACCESORIO COMPRESOR)		
1529	CONECTORES GROMET 1/2"		
1530	CONO BAJADA DE AGUA		
1531	CONO SEGURIDAD 45 CM		
1532	CONO SEGURIDAD 70 CM		
1533	CONO SEÑALIZACION		
1534	CONO 5/8 P/PERNO ANCLAJE B/50		
1535	CONTENEDORES DE BASURA 200 LITROS		
1536	CONTRATUERCAS DE BRONCE 1/2 X 1/2"		
1537	CONTRATUERCAS DE BRONCE 1/2 X 3/8"		
1538	CONTROL REMOTO PARA PORTÓN		
1539	COPLA 20 MM		
1540	COPLA 20 X 10		
1541	COPLA 25 MM		
1542	COPLA 32 MM		
1543	COPLA COBRE 1		
1544	COPLA COBRE 1/2		
1545	COPLA COBRE 3/4		
1546	COPLA HI HI 1		
1547	COPLA HI HI 1/2		
1548	COPLA HI HI 3/4		
1549	COPLA PVC HIDRAULICO 20MM		
1550	COPLA PVC HIDRAULICO 25MM		
1551	COPLA PVC HIDRAULICO 32MM		
1552	COPLA PVC HIDRAULICO 40MM		
1553	COPLA PVC HIDRAULICO 50MM		
1554	COPLA PVC HIDRAULICO 63MM		
1555	COPLA PVC HID. SO 20		
1556	COPLA PVC HID. SO 25		
1557	COPLA PVC HID. SO 32		
1558	COPLA PVC HID. SO 40		
1559	COPLA PVC HID. SO 50		
1560	COPLA PVC HID. SO 63		
1561	COPLA RED. SO SO 1 X 3/4 - BRONCE		
1562	COPLA RED. SO SO 1/2 X 3/4 - BRONCE		
1563	COPLA RED. SO SO 1/2 X 3/8 - BRONCE		
1564	COPLA SANITARIO GRIS 110 MM		
1565	COPLA SANITARIO GRIS 40 MM		
1566	COPLA SANITARIO GRIS 50 MM		
1567	COPLA SANITARIO GRIS 75 MM		
1568	COPLA SO SO 1 BRONCE		
1569	COPLA SO SO 1/2 BRONCE		
1570	COPLA SO SO 3/4 BRONCE		
1571	COPLA SO SO 3/8 BRONCE		
1572	CORCHETERA PROFESIONAL		
1573	CORCHETES PARA GRAPADORA DE IMPACTO		
1574	CORCHETES 5/16		
1575	CORDEL CAÑAMO 10 MM		
1576	CORDEL CAÑAMO 12 MM		
1577	CORDEL CAÑAMO 14 MM		



1578	CORDEL CAÑAMO 6 MM		
1579	CORDEL CAÑAMO 8 MM		
1580	CORDEL NYLON TRENZ. 5 MM		
1581	CORDEL NYLON TRENZ. 6 MM		
1582	CORDEL NYLON TRENZ. 8 MM		
1583	CORDEL PLASTICO 10 MM		
1584	CORDEL PLASTICO 12 MM		
1585	CORDEL PLASTICO 4 MM		
1586	CORDEL PLASTICO 6 MM		
1587	CORDEL PLASTICO 8 MM		
1588	CORDEL POLIETILENO 10 MM		
1589	CORDEL POLYSTEEL 10 MM (Dan Line)		
1590	CORDEL POLYSTEEL 12 MM (Dan Line)		
1591	CORDEL POLYSTEEL 6 MM (Dan Line)		
1592	CORDONES POR ML ANARANJADO 0,75 MM DOBLE		
1593	CORDONES POR ML ANARANJADO 1,00 MM TRIPLE		
1594	CORDONES POR ML ANARANJADO 1,50 MM TRIPLE		
1595	CORDONES POR ML BLANCO 0,75 MM DOBLE		
1596	CORDONES POR ML BLANCO 1,00 MM TRIPLE		
1597	CORDONES POR ML BLANCO 1,50 MM TRIPLE		
1598	CORDONES POR ML NEGRO 0,75 MM DOBLE		
1599	CORDONES POR ML NEGRO 1,00 MM TRIPLE		
1600	CORDONES POR ML NEGRO 1,50 MM TRIPLE		
1601	CORDON ELECTRICO 2 x 0.75 DOMICILIARIO		
1602	CORDON ELECTRICO 3 x 1.5 MAQUINARIAS		
1603	CORNIZA MDF PREMOL MC8 28 X 28 MM X 2,44 M		
1604	CORNIZA PINO FINGER COR 74 13.5 X 43 MM X 3 M		
1605	CORNIZA PINO FINGER MC7 20 X 20 MM X 3 M		
1606	CORNIZA PINO FINGER MC8 15 X 45 MM X 3 M		
1607	CORNIZA SCHEAFER 2,5 X 1,5 CM E LX25		
1608	CORNIZA SCHEAFER 3,5 X 3,0 CM L LX35		
1609	CORNIZA SCHEAFER 4,0 X 5,0 CM LX46		
1610	CORNIZA SCHEAFER 4,5 X 5,0 CM LX47		
1611	CORTA PERNOS		
1612	CORTA SETO 17,5"		
1613	CORTATUBO PROFESIONAL		
1614	CORRUGADO		
1615	COSTANERA 80X40-15X2MM		
1616	COSTANERA100X50X15X3MM		
1617	COSTANERA 2 X 1		
1618	COSTANERA 2 X 1 - CEPILLADO		
1619	COSTANERA 2 X 2 - PINO		
1620	COSTANERA 2 X 2 - PINO CEP. cepillado		
1621	COSTANERA 2 X 2 - PINO IMPREGNADO		
1622	CREMALLERA NAILON		
1623	CREMALLERA PLASTICA 1 MT		
1624	CREMALLERA PARA MOTOR DE 1.500KG		
1625	CUARTO RODON PINO		
1626	CUARTO RODON TRUPAN		
1627	CUARTO RODON 1X1		
1628	CUARTO RODON CR1 PINO FINGER 15 X 15 MM X 3 M		
1629	CUARTO RODON CR2 PINO FINGER 20 X 20 MM X 3 M		
1630	CUARTO RODON PINO FINGER CR 126 13 X 18 MM X 3 M		
1631	CUARTON 3 X 3 - BRUTO		
1632	CUARTON 4 X 4 - BRUTO		
1633	CUARTON 4 X 4 - PINO CEP.		
1634	CUARTON 4 X 4 - PINO CEP. 4 mts		
1635	CUARTON 5 X 5 - PINO CEP.		
1636	CUARTON 6 X 6 - PINO CEP.		
1637	CUARZO 25 KG		
1638	CUBRE CALEFONT 10 - 12 LT		



1639	CUBRE CALEFONT 5 - 8 LT		
1640	CUBRECUELLO		
1641	CUBREJUNTA BRONCE 100 CMS		
1642	CUBREJUNTA BRONCE 80 CM		
1643	CUBRE JUNTA DE ALUMINIO		
1644	CUBRE JUNTA PINO		
1645	CUBRE JUNTA TRUPAN		
1646	CUBRE PISO ALTO TRAFICO		
1647	CUERDA POLIP. MULTIF. TRENZ. 10 MM		
1648	CUERDA POLIP. MULTIF. TRENZ. 12 MM		
1649	CUERDA POLIP. MULTIF. TRENZ. 4 MM		
1650	CUERDA POLIP. MULTIF. TRENZ. 5 MM		
1651	CUERDA POLIP. MULTIF. TRENZ. 6 MM		
1652	CUERDA POLIP. MULTIF. TRENZ. 7 MM		
1653	CUERDA POLIP. MULTIF. TRENZ. 8 MM		
1654	CUERDA POLYBLACK UV. FILTER 10 MM		
1655	CUERDA POLYBLACK UV. FILTER 12 MM		
1656	CUNAS ACERO 10 - 5,5 LBS		
1657	CURVA 20 MM		
1658	CURVA 25 MM		
1659	CURVA 32 MM		
1660	CURVA AMPLIADORA REGIO 32X 40		
1661	CURVA DE PVC PRESION 90° CEMENTAR		
1662	CURVAS ELECTRICAS PVC 16 MM		
1663	CURVAS ELECTRICAS PVC 20 MM		
1664	CURVAS ELECTRICAS PVC 25 MM		
1665	CURVAS ELECTRICAS PVC 32 MM		
1666	CURVA PARA VENTILACION DE ACERO GALVANIZADO ANGOSTO		
1667	CURVA PARA VENTILACION DE ACERO GALVANIZADO GRUESO		
1668	CURVA PARA VENTILACION DE ACERO GALVANIZADO MEDIANO		
1669	CURVA PVC 16 MM		
1670	CURVA PVC 20 MM		
1671	CURVA PVC 25 MM		
1672	CURVA PVC 32 MM		
1673	CURVA PVC 40 MM		
1674	CURVA PVC 50 MM		
1675	CURVA PVC P PRESION 90° HE/HE		
1676	CURVA PVC SANITARIO 110MM		
1677	CURVA PVC SANITARIO 40MM		
1678	CURVA PVC SANITARIO 50MM		
1679	CURVA PVC SANITARIO 75MM		
1680	CURVA SOBREPASO		
1681	DADO 07 MM		
1682	DADO 08 MM		
1683	DADO 09 MM		
1684	DADO 10 MM		
1685	DADO 11 MM		
1686	DADO 12 MM		
1687	DADO 13 MM		
1688	DADO 14 MM		
1689	DADO 15 MM		
1690	DADO 16 MM		
1691	DADO 17 MM		
1692	DADO 18 MM		
1693	DADO 19 MM		
1694	DADO 20 MM		
1695	DADO 21 MM		
1696	DADO 22 MM		
1697	DADO 24 MM		
1698	DADO BUJIA - 16 MM		
1699	DADO BUJIA - 21 MM		



1700	DADOS ESTANDAR 1/2" X 12 MM		
1701	DADOS ESTANDAR 1/2" X 13 MM		
1702	DADOS ESTANDAR 1/2" X 15 MM		
1703	DADOS ESTANDAR 1/2" X 16 MM		
1704	DADOS ESTANDAR 1/2" X 17 MM		
1705	DADOS ESTANDAR 1/2" X 18 MM		
1706	DADOS ESTANDAR 1/2" X 19 MM		
1707	DADOS ESTANDAR 1/2" X 20 MM		
1708	DADOS PULGADAS 1/2" X 1/2"		
1709	DADOS PULGADAS 1/2" X 3/18"		
1710	DADOS PULGADAS 1/2" X 5/8"		
1711	DADOS PULGADAS 1/2" X 7/16"		
1712	DADOS PULGADAS 1/2" X 9/16"		
1713	DECANTADOR		
1714	DERIVACION T 1/2"		
1715	DERIVACION T 3/8"		
1716	DERIVACION Y 1/2"		
1717	DERIVACION Y 3/8"		
1718	DESAGUE 1 1/2 LAVA PLATO CON COLA		
1719	DESAGUE 1 1/2 LAVA PLATO SIN COLA		
1720	DESAGUE 1 1/4 LAVA PLATO CON COLA		
1721	DESAGUE 1 1/4 LAVA PLATO SIN COLA		
1722	DESAGUE BRONCE LAVAM. - 1 1/4		
1723	DESAGUE BRONCE LAVAP. - 1 1/2		
1724	DESAGUE LAVAPLATO 1 1/2 CON REBALSE		
1725	DESAGUE LAVAPLATO 1 1/2 CON TAPON		
1726	DESAGUE LAVAPLATO 1 1/2 CON TAPON Y CADENA		
1727	DESAGUE LAVAPLATO 1 1/4 CON REBALSE Y COLA		
1728	DESAGUE LAVAPLATO 1 1/4 CON REBALSE Y SIN COLA		
1729	DESAGUE PLAST. LAVAM. 1 1/4		
1730	DESAGUE PLAST. LAVAP. 1 1/2		
1731	DESBASTE METAL 4 1/2"		
1732	DESBASTE METAL 7"		
1733	DESBROZADORA FS 220 CABEZAL ESTRELLA		
1734	DESBROZADORA STHIL 220		
1735	DESGRASADOR PARA FOSA CHICO		
1736	DESGRASADOR PARA FOSA GRANDE		
1737	DESGRASADOR PARA FOSA MEDIANO		
1738	DESMOLDANTE BIDON 4,5 L		
1739	DESMOLDANTE TINETA 16 L		
1740	DESOXIDANTE 1 LT		
1741	DESTAPADOR (SOPAPO)		
1742	DESTAPADOR DE CAÑERIAS soda caustica		
1743	DESTAPADOR DE SANITARIO		
1744	DESINFECTANTE AMONIACLORO 500 CC		
1745	DESINFECTANTE AMONIACLORO LITRO CC		
1746	DESTAPADOR DE CAÑERIA 5 MTS		
1747	DESTORCEDOR 1/4		
1748	DESTORCEDOR 3/16		
1749	DESTORCEDOR 5/16		
1750	DESTORCEDOR 5/32		
1751	DESTORNILLADOR CRUZ 3"		
1752	DESTORNILLADOR CRUZ 4"		
1753	DESTORNILLADOR CRUZ 5"		
1754	DESTORNILLADOR ESTRELLA 6 PZ		
1755	DESTORNILLADOR JOYERO SET 6 PZ		
1756	DESTORNILLADOR NEON ALEMAN 14 CM		
1757	DESTORNILLADOR NEON ALEMAN 20CM		
1758	DESTORNILLADOR PALETA 3"		
1759	DESTORNILLADOR PALETA 4"		
1760	DESTORNILLADOR PALETA 5"		




1761	DESTORNILLADOR TOTAL 4" - PH1		
1762	DESTORNILLADOR TOTAL 5" - PH2		
1763	DESTORNILLADOR TOTAL 6" - PH2		
1764	DESTORNILLADOR TRUPER - CRUZ 6 X 1/4		
1765	DESTORNILLADOR TRUPER - CRUZ 6 X 1/8		
1766	DESTORNILLADOR TRUPER - CRUZ 6 X 3/16		
1767	DESTORNILLADOR TRUPER - CRUZ 8 X 1/4		
1768	DESTORNILLADOR TRUPER - PALETA 6 X 1/4		
1769	DESTORNILLADOR TRUPER - PALETA 6 X 1/8		
1770	DESTORNILLADOR TRUPER - PALETA 6 X 3/16		
1771	DESTORNILLADOR TRUPER - PALETA 6 X 5/16		
1772	DESTORNILLADOR WURTH - CRUZ PH-1		
1773	DESTORNILLADOR WURTH - CRUZ PH-2		
1774	DESTORNILLADOR WURTH - CRUZ PH-3		
1775	DESTORNILLADOR WURTH - PALETA 1 X 5,5		
1776	DESTORNILLADOR WURTH - PALETA 1,2 X 6,5		
1777	DESTORNILLADOR WURTH - PALETA 1,2 X 8,0		
1778	DEVASTADORES		
1779	DIABLO 3/4 X 24		
1780	DIABLO 3/4 X 45 CM		
1781	DIABLO 3/4 X 60 CMS		
1782	DIFERENCIAL DE 25 A 30 AMPERES LEGRAND		
1783	DIFERENCIAL DE 30 A 45 AMPERES LEGRAND		
1784	DILUYENTE ACRILICO - 302 - 1 LT		
1785	DILUYENTE ESPECIAL GALON DE 1		
1786	DILUYENTE ESPECIAL GALON DE 1/4		
1787	DILUYENTE ESPECIAL GALON DE 5		
1788	DILUYENTE ESPECIAL TINETA		
1789	DILUYENTE LITRO		
1790	DILUYENTE P/PISCINA GALON 4		
1791	DILUYENTE PIROXILINA 1L		
1792	DILUYENTE PIROXILINA 5L		
1793	DILUYENTE SINTETICO 1L		
1794	DILUYENTE SINTETICO 5L		
1795	DILUYENTE VINILICO GALON		
1796	DISCO CIERRA CIRCULAR 7"		
1797	DISCO COPA DIAM. 4 1/2		
1798	DISCO CORTE CERAMICO 4 1/2 "		
1799	DISCO CORTE CERAMICO 7 "		
1800	DISCO CORTE CERAMICO 9 "		
1801	DISCO CORTE HQ 4,1/2 X 3,2		
1802	DISCO CORTE HQ 7"		
1803	DISCO CORTE METAL 7 "		
1804	DISCO CORTE METAL 9 "		
1805	DISCO CORTE METAL 12 "		
1806	DISCO CORTE METAL 14 "		
1807	DISCO DESBASTE 4 1/2 "		
1808	DISCO DESBASTE 7 "		
1809	DISCO DESBASTE 9"		
1810	DISCO DIAMANTADO 4 1/2		
1811	DISCO DIAMANTADO 7		
1812	DISCO DIAMANTADO 12		
1813	DISCO DIAMANTADO 4 1/2		
1814	DISCO DIAMANTADO 7		
1815	DISCO DIAMANTADO 9		
1816	DISCO DIAMANTADO CONTINUA 4 1/2"		
1817	DISCO DIAMANTADO CONTINUA 7"		
1818	DISCO GOMA - ESMERIL		
1819	DISCO GOMA - TALADRO		
1820	DISCO GOMA C/LIJA		
1821	DISCOS LAMINADOS 4 1/2" GR 40		



1822	DISCOS LAMINADOS 4 1/2" GR 60		
1823	DISCOS LAMINADOS 4 1/2" GR 80		
1824	DISCOS LAMINADOS 7" GR 40		
1825	DISCOS LAMINADOS 7" GR 60		
1826	DISCOS LAMINADOS 7" GR 80		
1827	DISCO LIJA 4 1/2 - 36		
1828	DISCO LIJA 4 1/2 - 40		
1829	DISCO LIJA 4 1/2 - 60		
1830	DISCO LIJA 4 1/2 - 80		
1831	DISCO LIJA 4 1/2 -100		
1832	DISCO LIJA 4 1/2 -120		
1833	DISCO LIJA 4 1/2 C/BELKRO		
1834	DISCO LIJA 7 - 36		
1835	DISCO LIJA 7 - 40		
1836	DISCO LIJA 7 - 60		
1837	DISCO LIJA 7 - 80		
1838	DISCO LIJA 7 - 100		
1839	DISCO LIJA 7 - 120		
1840	DISCO MADERA 10 X 24 DIENTES		
1841	DISCO MADERA 4½ X 24 DIENTES		
1842	DISCO MADERA 7 X 24 DIENTES		
1843	DISCO MADERA 7 X 40 DIENTES		
1844	DISCO PULIR 7 1/2		
1845	DISCO PULIR 9"		
1846	DISCO SIERRA 24 DIENTES		
1847	DREMEL 150 W		
1848	ECOPLAC 6MM		
1849	ECOPLAC 8MM		
1850	ELASTOSELLO TAPAGOTERA 300		
1851	ELECTRODO SOLDAR KG 60/11 332		
1852	ELECTRODO SOLDAR KG 70/18 332		
1853	ENCHUFE DOBLE CON PROTECCION		
1854	ENCHUFE HEMBRA 10 A		
1855	ENCHUFE HEMBRA DOBLE DE SOBREPONER CON PROTECCION		
1856	ENCHUFE HEMBRA EMBUTIDO TRIPLE		
1857	ENCHUFE HEMBRA SIMPLE SOBREPUESTO		
1858	ENCHUFE HEMBRA TRIPLE SOBREPUESTO		
1859	ENCHUFE HEMBRA VOLANTE		
1860	ENCHUFE HEMBRA VOLANTE 16 AMP		
1861	ENCHUFE TRIPLE		
1862	ENCHUFE TRIPLE CON PROTECCION		
1863	ENCHUFES MACHO 10 A		
1864	ENCHUFES MACHO 16 A		
1865	ENCHUFE MACHO CONVERTIBLE 2 P + T 10 AMP		
1866	ENCHUFE MACHO SIMPLE		
1867	ENGRASADORA MANUAL		
1868	ENGRASADORA MANUAL C/FLEXIBLE		
1869	EQUIPO ALTA EFICIENCIA SOBREPUESTOS Y EMBUTIDOS DE 2 X 14		
1870	EQUIPO ALTA EFICIENCIA SOBREPUESTOS Y EMBUTIDOS DE 2 X 36		
1871	EQUIPO ALTA EFICIENCIA SOBREPUESTOS Y EMBUTIDOS DE 2 X 8		
1872	EQUIPO ALTA EFICIENCIA SOBREPUESTOS Y EMBUTIDOS DE 3 X 14		
1873	EQUIPO ALTA EFICIENCIA SOBREPUESTOS Y EMBUTIDOS DE 3 X 8		
1874	EQUIPO DE EMERGENCIA		
1875	EQUIPO ESTANCO FLOURESCENTE 1 X 18 W		
1876	EQUIPO ESTANCO FLOURESCENTE 1 X 36 W		
1877	EQUIPO ESTANCO FLOURESCENTE 2 X 18 W		
1878	EQUIPO ESTANCO FLOURESCENTE 2 X 36 W		
1879	ESCALERA ALUMINIO ARTICULADA		
1880	ESCALERA ALUMINIO COSECHERA 3,0 MT		
1881	ESCALERA ALUMINIO TIJERA 1,5 MT		
1882	ESCALERA ALUMINIO TIJERA 2,48 MT		



1883	ESCALERA ALUMINIO TIJERA 3,3 MT		
1884	ESCALERA METALICA 1,55 M		
1885	ESCALERA METALICA 2 PELDAÑOS		
1886	ESCALERA METALICA 3 PELDAÑOS		
1887	ESCALERA METALICA 4 M, 16 PELDAÑOS		
1888	ESCALERA METALICA 4 PELDAÑOS		
1889	ESCALERA METALICA 6,39 M 24 PELDAÑOS		
1890	ESCALERA METALICA 6,40 M, 24 PELDAÑOS		
1891	ESCALERA TELESC. ALUM 16 PELD		
1892	ESCALERA TELESC. FIBRA 24 PELD		
1893	ESCALERAS TIJERA 0,78 CM, 3 PELDAÑOS		
1894	ESCALERAS TIJERA 1,3 CM, 3 PELDAÑOS		
1895	ESCALERAS TIJERA 1,52 M, 5 PELDAÑOS		
1896	ESCALERAS TIJERA 1,96 M, 6 PELDAÑOS		
1897	ESCALERAS TIJERA 2,30 M, 8 PELDAÑOS		
1898	ESCALERAS TIJERA 90 CM, 2 PELDAÑOS		
1899	ESCALERAS TIJERA DE ALUMINIO 5 PELDAÑOS		
1900	ESCALERAS TIJERA DE ALUMINIO 6 PELDAÑOS		
1901	ESCALERAS TIJERA DE ALUMINIO 9 PELDAÑOS		
1902	ESCALERILLAS 24 X 5		
1903	ESCALERILLA CONSTRUCCION 5M		
1904	ESCALERILLAS		
1905	ESCOBA METALICA PARA BARRER HOJAS		
1906	ESCOBA RAMA GRANDE		
1907	ESCOBILLA DE BRONCE		
1908	ESCOBILLA ACERO CON MANGO		
1909	ESCOBILLA ACERO SIN MANGO		
1910	ESCOBILLA DE ACERO		
1911	ESCOBILLA P/CHIMENEA 5		
1912	ESCOBILLA PELO DE BRONCE		
1913	ESCOBILLON INDUSTRIAL		
1914	ESCOFINA 1/2 CAÑA 10		
1915	ESCOFINA 1/2 CAÑA 8 - TRUPER		
1916	ESCUADRA CANTERO 16 X 24		
1917	ESCUADRA CARPINT. 10		
1918	ESCUADRA CARPINT. 12		
1919	ESCUADRA CARPINT. 8		
1920	ESCUADRA CARPINTERO CASTELLON FIJA		
1921	ESCUADRA COMBINACION C/NIVEL TRUPER		
1922	ESCUADRA DE MADERA		
1923	ESCUADRA METALICA 10 "		
1924	ESCUADRA METALICA 12"		
1925	ESCUADRA METALICA 6"		
1926	ESCUADRA METALICA 8"		
1927	ESCUADRA P/REPISA 10 X 12		
1928	ESCUADRA P/REPISA 12 X 14		
1929	ESCUADRA P/REPISA 8 X 10		
1930	ESCUADRA P/REPISA 3 X 4		
1931	ESCUADRA P/REPISA 4 X 5		
1932	ESCUADRA P/REPISA 5 X 6		
1933	ESCUADRA P/REPISA 6 X 8		
1934	ESCUADRA PLANA 1 1/2		
1935	ESCUADRA PLANA 2		
1936	ESCUADRA PLANA 2 1/2		
1937	ESCUADRA PLANA 3		
1938	ESCUADRA PLANA 3 1/2		
1939	ESCUADRA PLANA 4		
1940	ESCUADRA PLANA 4 1/2		
1941	ESCUADRA SILLA 1		
1942	ESCUADRA SILLA 1 1/2		
1943	ESCUADRA SILLA 2		



1944	ESCUADRA SILLA 2 1/2		
1945	ESCUADRA SILLA 3		
1946	ESCUADRA SILLA 3 1/2		
1947	ESCUADRA SILLA 4		
1948	ESLINGAS ELEVADORAS ALTA RESISTENCIA		
1949	ESLINGAS ELEVADORAS MEDIANA RESISTENCIA		
1950	ESMALTE AL AGUA FACHADAS HIDORREPELENTE GALON DE 1		
1951	ESMALTE AL AGUA FACHADAS HIDORREPELENTE GALON DE 2		
1952	ESMALTE AL AGUA FACHADAS HIDORREPELENTE GALON DE 5		
1953	ESMALTE AL AGUA FACHADAS HIDORREPELENTE TINETA		
1954	ESMALTE AL AGUA MATE EXTERIOR GALON DE 1		
1955	ESMALTE AL AGUA MATE EXTERIOR GALON DE 2		
1956	ESMALTE AL AGUA MATE EXTERIOR GALON DE 5		
1957	ESMALTE AL AGUA MATE EXTERIOR TINETA		
1958	ESMALTE AL AGUA PIEZA Y FACHADA GALON DE 1		
1959	ESMALTE AL AGUA PIEZA Y FACHADA GALON DE 2		
1960	ESMALTE AL AGUA PIEZA Y FACHADA GALON DE 5		
1961	ESMALTE AL AGUA PIEZA Y FACHADA TINETA		
1962	ESM. AL AGUA 1/4		
1963	ESM. AL AGUA GALON		
1964	ESMALTE AL AGUA TINETA		
1965	ESMALTE METALICO BRILLANTE 485 ML		
1966	ESM. SINT. PROF. 1/4		
1967	ESM. SINT. PROF. GALON		
1968	ESM. SINTETICO 1/4		
1969	ESM. SINTETICO T25		
1970	ESMALTE SINTETICO 200 CC		
1971	ESMALTE SINTETICO 400 CC		
1972	ESMALTE SINTETICO LITRO		
1973	ESMALTE SINTETICO GALON		
1974	ESMALTE SINTETICO TINETA		
1975	ESMALTE SPRAY ALTA TEMPERATURA		
1976	ESMALTE SPRAY BRILLANTE 485 ML		
1977	ESMALTE SPRAY COLORES		
1978	ESMALTE SPRAY FLUORESCENTES		
1979	ESMALTE SPRAY METALIZADOS		
1980	ESMALTE SPRAY TRIPLE ACCION 485 ML		
1981	ESMERIL 900W 4,5"		
1982	ESMERIL ANG. 2100 WT		
1983	ESMERIL ANGULAR 4 1/2		
1984	ESPADA MOTOSIERRA 14 / ST 170		
1985	ESPADA MOTOSIERRA 16 / ST 210 - 180		
1986	ESPADA MOTOSIERRA 18 / ST 250		
1987	ESPATULAS 100 MM		
1988	ESPATULAS 120 MM		
1989	ESPATULAS 140 MM		
1990	ESPATULAS 40 MM		
1991	ESPATULAS 60 MM		
1992	ESPATULAS 80 MM		
1993	ESPATULA CROMADA 1		
1994	ESPATULA CROMADA 1 1/2		
1995	ESPATULA CROMADA 2		
1996	ESPATULA CROMADA 2 1/2		
1997	ESPATULA CROMADA 3		
1998	ESPATULA CROMADA 3 1/2		
1999	ESPATULA CROMADA 4		
2000	ESPATULA CROMADA 5		
2001	ESPATULA LISA 3 - PLASTICA		
2002	ESPATULA PLASTICA DENTADA 2"		
2003	ESPATULA PLASTICA DENTADA 3"		
2004	ESPATULA PLASTICA DENTADA 4"		



2005	ESPATULA PLASTICA DENTADA 6"		
2006	ESPATULAS PLASTICAS LISA 2"		
2007	ESPATULAS PLASTICAS LISA 3"		
2008	ESPATULAS PLASTICAS LISA 4"		
2009	ESPATULAS PLASTICAS LISA 5"		
2010	ESPATULA YORK		
2011	ESPONJA P/FRAGUAR		
2012	ESQUINERO PINO FINGER 20 X 20 MM X 3 M		
2013	ESQUINERO PINO FINGER EQ 206 19 X 19 MM X 3 M		
2014	ESPONJA PISO LAMINADO C/POLIETILENO 10 MT2		
2015	ESPUMA POLIEURETANO 500 CC		
2016	ESPUMA POLIEURETANO 750 CC		
2017	ESQUINERO PERFORADO 30X30X0,4X2,4		
2018	Esquinero para canaleta		
2019	ESQUINERO SANITARIO GRIS 110 X 40 X40 mm		
2020	ESQUINERO SANITARIO GRIS 110 X 50 X 50 mm		
2021	ESQUINERO SANITARIO GRIS 75 X 40 X 40 mm		
2022	ESTABILIZADO		
2023	ESTANQUE VERONA C/FITTING		
2024	ESTANQUE VERT. 5400 LT		
2025	ESTANQUE VERT. 3400 LT		
2026	ESTANQUE 1.000 L		
2027	ESTANQUE 1.200 L		
2028	ESTANQUE 2.400 L		
2029	ESTANQUE 500 L		
2030	ESTANQUE 650 L		
2031	ESTANQUE COLGANTE COMPLETO		
2032	ESTANQUE WC BUENA CALIDAD		
2033	ESTAÑO		
2034	ESTUCO TERMICO		
2035	EXTENCIONES 10 M		
2036	EXTENCIONES 15 M		
2037	EXTENCIONES 20 M		
2038	EXTENCIONES 3 M		
2039	EXTENCIONES 30 M		
2040	EXTENCIONES 5 M		
2041	EXTENCIONES 50 M		
2042	EXTENSION PARA DADOS 1/2" X 10"		
2043	EXTENSION PARA DADOS 1/2" X 2 1/2"		
2044	EXTENSION 5		
2045	EXTENSION MAGNETICA		
2046	EXTINTOR		
2047	EXTRACTOR DE AIRE 10"		
2048	EXTRACTOR DE AIRE 4"		
2049	EXTRACTOR DE AIRE 5"		
2050	EXTRACTOR DE AIRE 6"		
2051	EXTRACTOR PERNOS		
2052	FAJA LUMBAR CON SUSPENSOR S		
2053	FAJA LUMBAR CON SUSPENSOR L		
2054	FAJA LUMBAR CON SUSPENSOR M		
2055	FAJA LUMBAR CON SUSPENSOR XL		
2056	FAJA LUMBAR CON SUSPENSOR XXL		
2057	FAS - MONOMANDO DUCHA		
2058	FAS - MONOMANDO LAVATORIO		
2059	FASTIX ROJO ALTA TEMP. 100 ML		
2060	FASTIX ROJO ALTA TEMP. 25 ML		
2061	FASTIX TRANSPARENTE 100 ML		
2062	FASTIX TRANSPARENTE 25 ML		
2063	FIBRAS INTRAPLAST 850 G		
2064	FIBROCEMENTO INTERNIT SUPER B HD 1,2 X 2,4 DE DIMENSION 4,0 MM DE ESPESOR		
2065	FIBROCEMENTO INTERNIT SUPER B HD 1,2 X 2,4 DE DIMENSION 6,0 MM DE ESPESOR		

2066	FIBROCEMENTO PERMANIT SUPERBOARD 1,20 X 2,40 M DE DIMENCION 4,0 MM ESPESOR		
2067	FIBROCEMENTO PERMANIT SUPERBOARD 1,20 X 2,40 M DE DIMENCION 5,0 MM ESPESOR		
2068	FIBROCEMENTO PERMANIT SUPERBOARD 1,20 X 2,40 M DE DIMENCION 6,0 MM ESPESOR		
2069	FIBROCEMENTO PERMANIT SUPERBOARD 1,20 X 2,40 M DE DIMENCION 8,0 MM ESPESOR		
2070	FIBROCEMENTO PERMANIT SUPERBOARD CERAMIC BASE 1,20 X 2,40 M DE DIMENCION 6,0 MM ESPESOR		
2071	FIBROCEMENTO PERMANIT SUPERBOARD RANURADO 1,20 X 2,40 M DE DIMENCION 6,0 MM ESPESOR		
2072	FIBROCEMENTO PLANCHA LISA ECONOBOARD 3,5 MM X 1,2 X 2,4 M DE DIMENCION		
2073	FIBROCEMENTO PLANCHA LISA VOLCANBOARD 4,0 MM X 1,2 X 2,4 M DE DIMENCION		
2074	FIBROCEMENTO PLANCHA LISA VOLCANBOARD 5,0 MM X 1,2 X 2,4 M DE DIMENCION		
2075	FIBROCEMENTO PLANCHA LISA VOLCANBOARD 6,0 MM X 1,2 X 2,4 M DE DIMENCION		
2076	FIBROCEMENTO PLANCHA LISA VOLCANBOARD 8,0 MM X 1,2 X 2,4 M DE DIMENCION		
2077	FIBROCEMENTO PLANCHA LISA VOLCANBOARD BASE CEREZO 6 MM		
2078	FIBROCEMENTO SIDING NATURAL 190 X 1830 MM 6 MM DE ESPESOR		
2079	FIBROCEMENTO SIDING NATURAL 190 X 3660 MM 6 MM DE ESPESOR		
2080	FIELTRO #10 CORRUG 16 MTS		
2081	FIELTRO #10 CORRUG 40 MTS		
2082	FIELTRO #10 LISO 16 MTS		
2083	FIELTRO #10 LISO 40 MTS		
2084	FIELTRO ASFALTICO # 15 40 MTS		
2085	FIERRO CUADRADO 10 MM		
2086	FIERRO CUADRADO 12 MM		
2087	FIERRO ESTRIADO 8 MM		
2088	FIERRO ESTRIADO 10 MM		
2089	FIERRO ESTRIADO 12 MM		
2090	FIERRO JUNQUILLO		
2091	FIERRO MASISO CUADRADO 15X15 MM.		
2092	FIERRO LISO 6 MM		
2093	FIERRO LISO 8MM		
2094	FIERRO LISO 10 MM		
2095	FIERRO LISO 12 MM		
2096	FIERRO LISO 16 MM		
2097	FIERRO LISO 19 MM		
2098	FIERRO LISO 8 MM		
2099	FIERRO PLANO 20X3 TIRA 6MT		
2100	FIERRO PLANO 20X5 TIRA 6MT		
2101	FIERRO PLANO 25X3 TIRA 6MT		
2102	FIERRO PLANO 30X3 TIRA 6MT		
2103	FIERRO PLANO 30X5 TIRA 6MT		
2104	FIERRO PLANO 38X3 TIRA 6MT		
2105	FIERRO PLANO 40X5 TIRA 6MT		
2106	FIERRO PLANO 50X3 TIRA 6MT		
2107	FIERRO PLANO 50X5 TIRA 6MT		
2108	FIJADOR SELLANTE ACRILICO GALON DE 1		
2109	FIJADOR SELLANTE ACRILICO GALON DE 1/2		
2110	FIJADOR SELLANTE ACRILICO GALON DE 2		
2111	FIJADOR SELLANTE ACRILICO GALON DE 5		
2112	FIJADOR SELLANTE ACRILICO TINETA		
2113	FILTRO HILADO		
2114	FILTRO MALLA		
2115	FILTRO MALLA C 92 2.5 X 5 MTS		
2116	FILTRO PARA GRIFERIA		
2117	FILTRO PARA SEDIMENTOS		
2118	FILTROS PARA AEROSOL (HUMOS Y POLVOS)		
2119	FITTINGS COMPLETO		
2120	FLAPPER DE DESCARGA CON CADENA		
2121	FLAPPER DE DESCARGA CON TIRANTE METALICO		
2122	FLAPPER DE DESCARGA CON TIRANTE PLASTICO		
2123	FLAPPER TRANSPARENTE		

2124	FLEXIBLE INOX. GRUESO 25 -CALEFONT		
2125	FLEXIBLE INOX. GRUESO 35 -CALEFONT		
2126	FLEXIBLE INOX. HI HE 25 X 1/2		
2127	FLEXIBLE INOX. HI HE 30 X 1/2		
2128	FLEXIBLE INOX. HI HE 35 X 1/2		
2129	FLEXIBLE INOX. HI HE 40 X 1/2		
2130	FLEXIBLE INOX. HI HE 50 X 1/2		
2131	FLEXIBLE INOX. HI HI 25 X 1/2		
2132	FLEXIBLE INOX. HI HI 30 X 1/2		
2133	FLEXIBLE INOX. HI HI 35 X 1/2		
2134	FLEXIBLE INOX. HI HI 40 X 1/2		
2135	FLEXIBLE INOX. HI HI 50 X 1/2		
2136	FLEXIBLE INOX. MANOMANDO 35		
2137	FLEXIBLE INOX. MANOMANDO 40		
2138	FLEXIBLE INOX. MONOMANDO 25		
2139	FLEXIBLE INOX. WC 30		
2140	FLEXIBLE INOX. WC 35		
2141	FLEXIBLE INOX. WC 40		
2142	FLEXIBLE LLAVE ANGULAR HI- HE		
2143	FLEXIBLE P/REGULADOR 1/2 x 1/2 - 1 mt		
2144	FLEXIBLE P/REGULADOR 1/2 x 3/8 - 1 mt		
2145	FLEXIBLE P/REGULADOR 1/2 x 7/8 - 1 mt		
2146	FLEXIBLE P/REGULADOR C/CONECTOR		
2147	FLEXIBLE P/REGULADOR GAS 45		
2148	FLEXIBLE TAZA BAÑO		
2149	FLOTADOR DE CORTE PARA ESTANQUE 1"		
2150	FLUXOMETRO BOTON 1		
2151	FOCO 2L RIEL BD153 SATIN 50 W		
2152	FOCO DICROICO SOBREPUESTO		
2153	FOCO EMB. PISO		
2154	FOCO HALOGENO 150 W		
2155	FOCO HALOGENO 500 W		
2156	FOCO HALOGENO 500 W C/SENSOR		
2157	FOCO HALOGENO HALURO METAL		
2158	FOCO LED 10 W		
2159	FOCO LED 100 W		
2160	FOCO LED 120 W - PANEL SOLAR		
2161	FOCO LED 150 W		
2162	FOCO LED 20 W		
2163	FOCO LED 200 W		
2164	FOCO LED 50 W		
2165	FOCO LED C/SENSOR 10 W		
2166	FOCO LED C/SENSOR 20 W		
2167	FOCO LED C/SENSOR 50 W		
2168	FOCO LED SOLAR		
2169	FOCO PLAFON LED 12 W - SOBREPUESTO		
2170	FOCO PLAFON LED 18 W - SOBREPUESTO		
2171	FOCO RECARGABLE LED LATERAL		
2172	FOCO TORTUGA BLANCO		
2173	FOCO SOBREPUESTO DICROICO		
2174	FONO PROTECTOR DE OIDO		
2175	FORMON 1		
2176	FORMON 1 1/2		
2177	FORMON 1 1/4		
2178	FORMON 1/2		
2179	FORMON 3/4		
2180	FORMON 5/8		
2181	FORMON SET 3 PZ		
2182	FORMON SET 4 PZ.		
2183	FORRO L 60 X 60 X 2000 - GALVANIZADO		
2184	FORRO L GALVANIZADO 2 MTS		



2185	FORRO DE 1/2 X4 X 3.20		
2186	FORRO DE 3X30		
2187	FRAGÜE DIFERENTES COLORES		
2188	FRAGUE IMPERMEABLE DIFERENTES COLORES 1 KG		
2189	FRAGUE IMPERMEABLE DIFERENTES COLORES 5 KG		
2190	FRAGUADOR CERAMICA - PROFESIONAL		
2191	FRAGUADOR CERAMICA BASE ACERO		
2192	FRAGUADORES CERAMICA CHICO		
2193	FRAGUADORES CERAMICA GRANDE		
2194	FRESADORA 1200W		
2195	FRESADORA 550 W		
2196	FUMIGACION INT/EXT		
2197	FUMIGADOR DOMESTICO 1 LTS - TRUPER		
2198	FUMIGADOR DOMESTICO 1,5 LTS		
2199	FUMIGADOR DOMESTICO 2 LTS		
2200	FUMIGADOR DOMESTICO 5 LTS		
2201	FUMIGADOR DOMESTICO 8 LTS		
2202	FUMIGADOR MANUAL P/AZUFRE		
2203	FUMIGADOR MOCHILA 16 LT		
2204	GALLETERO ANGULAR 650 W		
2205	GALLETERO 7 "		
2206	GANCHO CON SEGURO		
2207	GANCHO FIERRO PARA CANAL		
2208	GANCHO FIERRO PIZARREÑO		
2209	GANCHO JOTA 2 1/2		
2210	GANCHO JOTA 3		
2211	GANCHO PARA CANAL HOJALATA		
2212	GANCHO PARA CANAL PVC		
2213	GANCHO PLASTICO MALLA SOMBRA		
2214	GANCHO PLASTICO MALLA SOMBRA (RECT.)		
2215	GANCHOS C/ADHESIVO 225 G. - 6 PZ		
2216	GAS BUTANO		
2217	GAS PARA SOPLETES		
2218	GATA HIDRAULICA		
2219	GOL.DIAMANTADA C/FIELTRO		
2220	GOLLILLAS PARA ROSCALATAS CHICA		
2221	GOL.PLANA CDA 1/2		
2222	GOL.PLANA CDA 1/4		
2223	GOL.PLANA CDA 1/8		
2224	GOL.PLANA CDA 3/16		
2225	GOL.PLANA CDA 3/4		
2226	GOL.PLANA CDA 3/8		
2227	GOL.PLANA CDA 5/16		
2228	GOL.PLANA CDA 5/32		
2229	GOL.PLANA CDA 5/8		
2230	GOL.PLANA CDA 7/16		
2231	GOL.PLOMO		
2232	GOL.PRESION 1/2		
2233	GOL.PRESION 1/4		
2234	GOL.PRESION 3/16		
2235	GOL.PRESION 3/4		
2236	GOL.PRESION 3/8		
2237	GOL.PRESION 5/16		
2238	GOL.PRESION 5/8		
2239	GOL.PRESION 7/16		
2240	GOMA ACRILO NITRILO		
2241	GOMAS AGUA CALIENTE		
2242	GOMAS AGUA FRIA		
2243	GOMA AJUSTE TAZA-ESTANQUE		
2244	GOMA CONICA 1 1/2		
2245	GOMA CONICA 1 1/2 A 1 1/4		



2246	GOMA CONO AJUSTABLE NEGRA		
2247	GOMA DE BAÑO		
2248	GOMA DE ESTANQUE		
2249	GOMA DE CORTE ROJA		
2250	GOMA DE LLAVE 1/2		
2251	GOMA DE LLAVE 1/2 - CARTON		
2252	GOMA DE LLAVE 1/2 - C/BASE		
2253	GOMA ESTÁNDAR 1 1/4		
2254	GOMA LACA		
2255	GOMA PLANA 1 1/2		
2256	GORRO 5"		
2257	GORRO COMBUSTION LENTA 6"		
2258	GORRO CORTAGOTERA ELECT.		
2259	GORRO DE ACERO GALVANIZADO		
2260	GORRO FUNDA SOLDADOR		
2261	GORRO GALVANIZADO 3 1/2		
2262	GORRO GALVANIZADO 4		
2263	GORRO GALVANIZADO 4 1/2		
2264	GORRO GALVANIZADO 4 3/4		
2265	GORRO GALVANIZADO 5		
2266	GORRO GALVANIZADO 8		
2267	GORRO PLANO DE ACERO GALVANIZADO		
2268	GRAMPAS 1		
2269	GRAMPAS 1/2		
2270	GRAMPAS 3/4		
2271	GRAMPA CABLE 1/4		
2272	GRAMPA CABLE 1/8		
2273	GRAMPA CABLE 3/16		
2274	GRAMPA CABLE 3/8		
2275	GRAMPA CABLE 5/16		
2276	GRAMPAS AISLADAS 1/2		
2277	GRAMPAS AISLADAS 3/4		
2278	GRAMPAS AISLADAS 5/8		
2279	GRANITO GRIS CLARO PISOS Y MURO 30,5 X 30,5 CM, 0,465 M2 X CAJA		
2280	GRANITO GRIS CLARO PISOS Y MURO 30,5 X 30,5 CM, 0,930 M2 X CAJA		
2281	GRANITO SHANXI BLACK PISOS Y MURO 30,5 X 30,5 X 1,0 CM, 0,465 M2 X CAJA		
2282	GRAPADORA DE IMPACTO		
2283	GRAPA 6 MM		
2284	GRAPAS GALVANIZADA 1 1/2		
2285	GRAPAS GALVANIZADA 1 1/4 X 10		
2286	GRAPAS GALVANIZADA 1 X 12		
2287	GRAPAS GALVANIZADA 3/4 X 14		
2288	GRAPAS SUJETADORAS COAXIAL		
2289	GRAPA TIPO MORDAZA DE C-PVC		
2290	GRAPA TIPO MORDAZA DE C-PVC		
2291	GRATA COPA ACERO C- 31		
2292	GRATA COPA ACERO C 41		
2293	GRATA COPA ACERO C- 32		
2294	GRATA COPA RECTA C 52		
2295	GRAVILLA CUBO		
2296	GRILLETE LIRA ALTA RESISTENCIA		
2297	GRILLETE LIRA MEDIANA RESISTENCIA		
2298	GRILLETE P/CADENA 1/2		
2299	GRILLETE P/CADENA 3/8		
2300	GRILLETE P/CADENA 5/16		
2301	GRILLETE RECTO		
2302	GUADANA 24		
2303	GUANTE ALBAÑIL		
2304	GUANTE ALGODÓN BLANCO ANTIDEZ.		
2305	GUANTE ANTICORTE		
2306	GUANTE CABRITILLA		



2307	GUANTE DE CUERO		
2308	GUANTE DESCANTE LARGO		
2309	GUANTE DESCARNE CORTO		
2310	GUANTE GOMA ASEO AMARILLO		
2311	GUANTE GOMA ASEO NEGRO		
2312	GUANTE LATEX ASEO		
2313	GUANTE MULTIPROPOSITO		
2314	GUANTE NITRILO		
2315	GUANTE PIGMENTADO		
2316	GUANTE SOLDADOR		
2317	GUANTE SUPERVISOR		
2318	GUARDALLAVE CON TAPA		
2319	GUARDAPOLVO 2 1/2"		
2320	GUARDAPOLVO GP17 MDF PREMOL C4 14 X 45 MM X 2,44 M		
2321	GUARDAPOLVO GP18 MDF PREMOL 14 X 45 MM X 2,44 M		
2322	GUARDAPOLVO GP21 MDF PREMOL CHAFLAN CANTENA 14 X 70 MM X 2,44 M		
2323	GUARDAPOLVO GP22 MDF PREMOL 14 X 70 MM X 2,44 M		
2324	GUARDAPOLVO PINO 2 "		
2325	GUARDAPOLVO PINO 3"		
2326	GUARDAPOLVO TRUPAN 2 "		
2327	GUARDAPOLVO TRUPAN 3"		
2328	GUBIAS		
2329	GUBIAS SET 13 PZ		
2330	HACHA 4 LBS - C/MANGO		
2331	HACHA 500 GRAMOS		
2332	HACHA 600		
2333	HACHUELA ALBAÑIL		
2334	HECHONA		
2335	HILO X METRO 1/2		
2336	HILO X METRO 1/4		
2337	HILO X METRO 3/8		
2338	HILO X METRO 5/16		
2339	HILO X METRO 5/8		
2340	HILO PARA HORILLADORA		
2341	HOJA DE SIERRA ACERO RAPIDO		
2342	HOJA DE SIERRA BIMETAL		
2343	HOJAS DE SIERRA BACO		
2344	HOJAS DE SIERRA METAL		
2345	HOJA SIERRA CALAR		
2346	HOJA SIERRA LENADORA 21		
2347	HOJA SIERRA LENADORA 24		
2348	HOJA DE SIERRA SANFLEX 24 DTES		
2349	HOJA SIERRA ESCOLAR		
2350	HORMIGON PREMEZCLADO 25 KG.		
2351	HORMIGUICIDA LIQUIDO		
2352	HORMIGUICIDA POLVO		
2353	HORQUETA 4 DTES		
2354	HORQUETA CON PALO		
2355	HORQUETA FORJADA P/TIERRA C/MANGO TRUPER		
2356	HUAIPE MECANICO BLANCO 1 KG		
2357	HUAIPE MECANICO COLOR 1 KG		
2358	HUINCHA 10 MT X 25 MM		
2359	HUINCHA 3.0 MT X 16 MM		
2360	HUINCHA 5.0 MT X 19 MM		
2361	HUINCHA 7.5 MT X 25 MM		
2362	HUINCHA AISLADORA		
2363	HUINCHA AISLADORA GOMA		
2364	HUINCHA DE MEDIR 3MT		
2365	HUINCHA DE MEDIR 5 MTS		
2366	HUINCHA MEDIR C/MANGO 30 MT		
2367	HUINCHA MEDIR C/MANGO 50 MT		



2368	HUINCHA MEDIR F/VIDRIO 30 MT		
2369	HUINCHA MEDIR F/VIDRIO 50 MT		
2370	HUINCHA PARA MEDIR 50 METROS		
2371	HULE 1,4 MTS		
2372	IMPERMEABILIZANTE HIDRORREPELENTE GALON DE 1		
2373	IMPERMEABILIZANTE HIDRORREPELENTE GALON DE 1/0		
2374	IMPERMEABILIZANTE HIDRORREPELENTE GALON DE 1/2		
2375	IMPERMEABILIZANTE HIDRORREPELENTE GALON DE 2		
2376	IMPERMEABILIZANTE HIDRORREPELENTE GALON DE 5		
2377	IMPERMEABILIZANTE HIDRORREPELENTE TINETA		
2378	IMPERMEABILIZANTE LADRILLOS GALON DE 1		
2379	IMPERMEABILIZANTE LADRILLOS GALON DE 1/0		
2380	IMPERMEABILIZANTE LADRILLOS GALON DE 1/2		
2381	IMPERMEABILIZANTE LADRILLOS GALON DE 2		
2382	IMPERMEABILIZANTE LADRILLOS GALON DE 5		
2383	IMPERMEABILIZANTE LADRILLOS TINETA		
2384	IMPREGNANTES 4 L		
2385	IMPREGNANTES GALON DE 1		
2386	IMPREGNANTES GALON DE 1/4		
2387	IMPREGNANTES GALON DE 5		
2388	INGLETEADORA 22		
2389	INTERNIT 3.5 MM		
2390	INTERNIT 4 MM		
2391	INTERNIT 5 MM		
2392	INTERNIT 6 MM		
2393	JUEGO DE BAÑO CROMADO - 5 PZ		
2394	JUEGO DE BROCA HSS 2,0 a 10 mm		
2395	JUEGO DE BROCA MADERA 8 PZ		
2396	JUEGO DE DADOS 1/2 20 PZ		
2397	JUEGO DE DADOS 1/4 - 25 PZ		
2398	JUEGO DE DADOS 1/4-1/2 - 82 PZ		
2399	JUEGO DE DADOS 1/4-3/8-1/2 - 138 PZ		
2400	JUEGO DE DADOS 22 PZ		
2401	JUEGO DE DADOS 3/8 33 PZ		
2402	JUEGO DE DADOS 40 PZ		
2403	JUEGO DE DADOS MANDO 3/8 Y PUNTAS 33 PIEZAS		
2404	JUEGO DE DADOS Y PUNTAS 52 PIEZAS		
2405	JUEGO DE DADOS MANDO 1/2" 11 PIEZAS		
2406	JUEGO DE DADOS MANDO 1/2" 24 PIEZAS		
2407	JUEGO DE DADOS MANDO 3/8" 22 PIEZAS		
2408	JUEGO DE DADOS MECANICO MANDO 1/2" 23 PIEZAS		
2409	JUEGO DE DADOS METRICOS MANDO 1/2" 11 PIEZAS		
2410	JUEGO DE DADOS METRICOS MANDO 3/8" 10 PIEZAS		
2411	JUEGO DE DADOS Y LLAVES MANDO 1/2" 33 PIEZAS		
2412	JUEGO DE DADOS/PUNTAS DEST. 23 PZ		
2413	JUEGO DE DADOS/PUNTAS DEST. 27 PZ		
2414	JUEGO DE DADOS/PUNTAS DEST. 31 PZ		
2415	JUEGO DE DADOS/PUNTAS DEST. 46 PZ		
2416	JUEGO DE DESTORNILLADOR - 1632		
2417	JUEGO DE DESTORNILLADOR 10 PZ		
2418	JUEGO DE DESTORNILLADOR 24 PZ		
2419	JUEGO DE DESTORNILLADOR 5 PZ		
2420	JUEGO DE DESTORNILLADOR 7 PZ - 1000 V- ELECTRICISTA		
2421	JUEGO DE DESTORNILLADOR 8 PZ		
2422	JUEGO DE DESTORNILLADOR ELECTRICO 6 PZ		
2423	JUEGO DE DESTORNILLADOR PRECISION 36 PZ		
2424	JUEGO DE DESTORNILLADOR PRECISION 51 PZ		
2425	JUEGO DE DESTORNILLADOR PRECISION 6 PZ		
2426	JUEGO DE DUCHA C/FLEX.Y SOPORTE		
2427	JUEGO DE LLAVES ALLEN 9 PIEZAS		
2428	JUEGO DE LLAVES ALLEN MILIMETRICAS 8 PIEZAS		



2429	JUEGO DE LLAVES ALLEN PUNTA REDONDEADA 12 PIEZAS		
2430	JUEGO DE LLAVE ALLEN 10 PZ		
2431	JUEGO DE LLAVE ALLEN 24 PZ		
2432	JUEGO DE LLAVE ALLEN 7 PZ - LARGAS		
2433	JUEGO DE LLAVES DIFERENTES TAMAÑOS		
2434	JUEGO DE LLAVE ESTRELLA 7 PZ		
2435	JUEGO DE LLAVE ESTRELLA 8 PZ		
2436	JUEGO DE LLAVE PUNTA CORONA 10-32		
2437	JUEGO DE LLAVE PUNTA-CORONA 6 PZ - BESTVALUE		
2438	JUEGO DE LLAVE PUNTA-CORONA 8 PZ		
2439	JUEGO DE LLAVE PUNTA-CORONA 8 PZ C/CHICHARA SATA		
2440	JUEGO DE LIMAS		
2441	JUEGO FITTING 15/16 - COMPLETO BOTON		
2442	JUEGO FITTING 15/16 - M/METAL COMPLETO		
2443	JUEGO PARA URINARIO BUENA CALIDAD		
2444	JUEGO BISAGRAS 3X3		
2445	JUNQUILLO J4 MDF PREMOL 9 X 30 MM X 2,44 M		
2446	JUNQUILLO PINO FINGER J 254 12 X 18 MM X 3 M		
2447	JUNQUILLO PINO FINGER J 6 20 X 20 MM X 3 M		
2448	JUNQUILLO PINO FINGER PL J 137 9 X 18 MM X 3 M		
2449	KIT ACCIONADOR PORTÓN DE CORREDERA 1500KG		
2450	KIT ACCIONADOR PORTÓN DE CORREDERA 600KG		
2451	KIT ACCIONADOR PORTÓN DE CORREDERA 800KG		
2452	KIT INSTALACION LAVAMANOS		
2453	KIT INSTALACION WC		
2454	KIT INSTALADOR CERAMICA F3C		
2455	LACA ACRILICA SPRAY 485 ML		
2456	LADRILLO FISCAL		
2457	LADRILLO TITAN REORZADO HUECO 29 X 14 X 7.1		
2458	LADRILLO TITAN REORZADO HUECO 29 X 14 X 9.4		
2459	LADRILLO BLOQUE 29 X 14 X 21,30 CM		
2460	LADRILLO ESPECIAL 30 X 25 X 6,5 CM		
2461	LADRILLO FISCAL		
2462	LADRILLO FISCAL 28,5 X 14 X 4,5 CM		
2463	LADRILLO FISCAL INDUSTRIAL 29 X 14 5,0 CM		
2464	LADRILLO PENSADO		
2465	LADRILLO RAFRACTARIO CHAPA 15 X 5,5 X 2 CM		
2466	LADRILLO RAFRACTARIO RECTO 23 X 11,4 X 6,3 CM		
2467	LADRILLO RAFRACTARIO TABLILLA 22,3 X 11,4 X 3,2 CM		
2468	LADRILLO REFRACTARIO BASTON 23 X 5 X 2,5 CM		
2469	LADRILLO REFRACTARIO FACHADA ESTRIADA 23 X 7 X 2,5 CM		
2470	LADRILLO REFRACTARIO FACHADA LISA 23 X 6,5 X 2,5 CM		
2471	LADRILLO RUSTICO 29 X 14 X 7,10 CM		
2472	LADRILLOS PRINCESA ESTRUCTURAL 29 X 14 X 7,1 CM		
2473	LADRILLOS PRINCESA EXTRA ESTRUCTURAL 29 X 14 X 9,4 CM		
2474	LADRILLOS PRINCESA GRAN ESTRUCTURAL TERMICO 29 X 14 X 11 CM		
2475	LADRILLOS SUPER 11 29 X 14 X 11,30 CM		
2476	LADRILLOS SUPER 7 29 X 14 X 7,10 CM		
2477	LADRILLOS SUPER 9 29 X 14 X 9,40 CM		
2478	LAMPARA DE EMERGENCIA 20 H		
2479	LAMPARA DE EMERGENCIA CON RADIO		
2480	LANA DE VIDRIO		
2481	LANA MINERAL 36M2		
2482	LAPIZ CARPINTERO		
2483	LAPIZ CARPINTERO BICOLOR		
2484	LAPIZ PARA METAL		
2485	LATAS P/TECHO		
2486	LATEX ANTIHONGOS GALON		
2487	LATEX ANTIHONGOS TINETA		
2488	LATEX EN BOLSA MULTIBAG 3 KILOS EQUIVALE A 1 GALON		
2489	LATEX ANTIHONGOS MULTIBAG GALON		



2490	LATEX ANTIHONGOS MULTIBAG TINETA		
2491	LATEX 1/4		
2492	LATEX 100 CC		
2493	LATEX FAST - TINETA		
2494	LATEX FAST GALON		
2495	LATEX GALON		
2496	LATEX HAB. BASE INTENSA - TINETA		
2497	LAUCHA DESTAPE CAÑERIA		
2498	LAUCHA PASACABLES 20 MTS		
2499	LAVAMANOS C/PEDESTAL		
2500	LAVAMANOS S/PEDESTAL		
2501	LENAS		
2502	LENTE DE POLIBICARBONATO		
2503	LENTE DE POLIBICARBONATO - regulable		
2504	LENTE SEGURIDAD TRANSPARENTE		
2505	LENTE SEGURIDAD NEGRO		
2506	LENTE SEGURIDAD SUPERVISOR		
2507	LENTE SEGURIDAD TIPO ANTIPARRA		
2508	LENTES UV		
2509	LIMPIAMETALES BRASO		
2510	LIENZA ALGODÓN 165 MT		
2511	LIENZA ALGODÓN 50 MT C/SOPORTE		
2512	LIENZA ALGODÓN 65 MT		
2513	LIENZA ALGODÓN/PERLON		
2514	LIENZA NYLON 454 g.		
2515	LIJA AL AGUA 9 X 11 GRANO 80		
2516	LIJA AL AGUA 9 X 12 GRANO 100		
2517	LIJA AL AGUA 9 X 13 GRANO 120		
2518	LIJA AL AGUA 9 X 14 GRANO 150		
2519	LIJA AL AGUA 9 X 15 GRANO 180		
2520	LIJA AL AGUA 9 X 16 GRANO 240		
2521	LIJA AL AGUA 9 X 17 GRANO 320		
2522	LIJA AL AGUA 9 X 18 GRANO 400		
2523	LIJA AL AGUA 9 X 19 GRANO 500		
2524	LIJA AL AGUA 9 X 20 GRANO 600		
2525	LIJA AL AGUA 9 X 21 GRANO 800		
2526	LIJAS DE BANDA 3" X 18" - GRANO 120		
2527	LIJAS DE BANDA 3" X 21" - GRANO 120		
2528	LIJAS DE BANDA 3" X 21" - GRANO 40		
2529	LIJAS DE BANDA 3" X 21" - GRANO 60		
2530	LIJAS DE BANDA 3" X 21" - GRANO 80		
2531	LIJAS DE BANDA 3" X 24" - GRANO 120		
2532	LIJAS DE BANDA 3" X 24" - GRANO 40		
2533	LIJAS DE BANDA 3" X 24" - GRANO 40		
2534	LIJAS DE BANDA 3" X 24" - GRANO 80		
2535	LIJAS DE BANDA 3" X 24" - GRANO 80		
2536	LIJA EN ROLLO DE 66 CM 100 GRANO		
2537	LIJA EN ROLLO DE 66 CM 150 GRANO		
2538	LIJA EN ROLLO DE 66 CM 80 GRANO		
2539	LIJA EN ROLLO DE 66 CM 40 GRANO		
2540	LIJA FIERRO 80		
2541	LIJA FIERRO AL-19 # 100		
2542	LIJA FIERRO AL-19 # 120		
2543	LIJA FIERRO AL-19 # 150		
2544	LIJA FIERRO AL-19 # 180		
2545	LIJA FIERRO AL-19 # 220		
2546	LIJA FIERRO AL-19 # 320		
2547	LIJA FIERRO AL-19 # 40		
2548	LIJA FIERRO AL-19 # 50		
2549	LIJA FIERRO AL-19 # 60		
2550	LIJA FIERRO AL-19 # 80		



2551	LIJA METAL N° 60		
2552	LIJA MADERA NORTON AL-18 # 100		
2553	LIJA MADERA NORTON AL-18 # 120		
2554	LIJA MADERA NORTON AL-18 # 150		
2555	LIJA MADERA NORTON AL-18 # 180		
2556	LIJA MADERA NORTON AL-18 # 220		
2557	LIJA MADERA NORTON AL-18 # 40		
2558	LIJA MADERA NORTON AL-18 # 50		
2559	LIJA MADERA NORTON AL-18 # 60		
2560	LIJA MADERA NORTON AL-18 # 80		
2561	LIJA SIALAC 9 X 11 PULG. GRANO 150		
2562	LIJA SIALAC 9 X 11 PULG. GRANO 180		
2563	LIJA SIALAC 9 X 11 PULG. GRANO 240		
2564	LIJA SIALAC 9 X 11 PULG. GRANO 280		
2565	LIJADOR MANUAL DE BUENA CALIDAD		
2566	LIJADORA DE BANDA BUENA CALIDAD		
2567	LIJADORA DE BANDA Y DISCO BUENA CALIDAD		
2568	LIJADORA DE PALMA DE BUENA CALIDAD		
2569	LIJADORA ORBITAL BUENA CALIDAD		
2570	LIJADORA ROTO ORBITAL BUENA CALIDAD		
2571	LIMA 1/2 CAÑA		
2572	LIMA MOTOSIERRA 3/16 X 8 - 350/250/055/025		
2573	LIMA MOTOSIERRA 5/32 X 8 - 170/180/210		
2574	LIMA MOTOSIERRA 7/32 X 8 - 034/036/38/39/361/066/660		
2575	LIMA OLLA CANALETA 4"		
2576	LIMA OLLA CANALETA 6"		
2577	LIMA PLANA		
2578	LIMA PLANA BASTARDA 6		
2579	LIMA PLANA BASTARDA 7		
2580	LIMA PLANA BASTARDA 8		
2581	LIMA PLANA FINA 10		
2582	LIMA PLANA FINA 6		
2583	LIMA PLANA FINA 8		
2584	LIMA PLANA 12		
2585	LIMA PLANA 4		
2586	LIMA PLANA 6		
2587	LIMA PLANA 8		
2588	LIMA REDONDA 10		
2589	LIMA REDONDA 12		
2590	LIMA ROMBICA 6		
2591	LIMA TRIANGULAR 4		
2592	LIMA TRIANGULAR 4 1/2		
2593	LIMA TRIANGULAR 5		
2594	LIMA TRIANGULAR 7		
2595	LIMA TRIANGULAR 8		
2596	LIMAHOYA		
2597	LIMPIADOR DE CAÑERIAS		
2598	LIMPIADOR DE CAÑON DE ESTUFAS COMBUSTION		
2599	LIMPIADOR DE FOSA Y POZO SEPTICO		
2600	LIMPIADOR DE FRAGUE 500 ML		
2601	LIMPIADOR DE PIE		
2602	LIMPIADOR EXTRA FUERTE 1 L		
2603	LIMPIADOR PARA TERMINO DE OBRA 1 L		
2604	LINOLEO CAFÉ		
2605	LINOLIO CERAMICO/PIEDRA BLANCA		
2606	LIMPIACONTACTO		
2607	LINTERNA 12 LED		
2608	LINTERNA 18 LED		
2609	LINTERNA 21 LED		
2610	LINTERNA 24 LED		
2611	LINTERNA REGARGABLE P70 - MULTI		



2612	LINTERNA 1 LED RECARGABLE - 1 W		
2613	LINTERNA 1 LED RECARGABLE 3 W		
2614	LINTERNA 120 LED RECARGABLE		
2615	LINTERNA 15 LED RECARGABLE		
2616	LINTERNA 19 LED RECARGABLE RAYOVAC		
2617	LINTERNA 27 LED RECARGABLE C/RADIO		
2618	LINTERNA 40 LED RECARGABLE C/RADIO Y USB		
2619	LINTERNA 60 LED RECARGABLE		
2620	LINTERNA 9 LED RECARGABLE		
2621	LINTERNA FRONTAL		
2622	LINTERNA GRANDE 2 PILAS		
2623	LINTERNA GRANDE 3 PILAS		
2624	LINTERNA GRANDE 4 PILAS		
2625	LINTERNA PLASTICA 9 LED CHICA C/PILAS		
2626	LÍQUIDO PARA EXTERMINAR TERMITAS		
2627	LÍQUIDO PARA FUMIGAR		
2628	LÍQUIDO PARA FUMIGAR PASTO		
2629	LISTEL DE CERAMICA		
2630	LISTONES DE 2X1		
2631	LISTONES DE 2X2		
2632	LLANA DENTADA		
2633	LLANAS DENTADAS DE 10 MM - 14 X 28 CM		
2634	LLANAS DENTADAS DE 10 MM - 17 X 30 CM		
2635	LLANAS DENTADAS DE 5 MM - 14 X 28 CM		
2636	LLANAS DENTADAS DE 5 MM - 17 X 30 CM		
2637	LLANA DENTADA PLASTICA 280 X 150 MM		
2638	LLANA L280		
2639	LLANA L305		
2640	LLANAS LISAS DE 14 X 20		
2641	LLANAS LISAS DE 17 X 30		
2642	LLANAS LISAS LIZCAL		
2643	LLANA LISA PLASTICA 280 X 150 MM		
2644	LLANA LU-300 RECTA		
2645	LLANAS MIXTAS DOBLE DIENTE		
2646	LLANA PLANA		
2647	LLANAS DE 10 X 6		
2648	LLANAS DE 13 X 13		
2649	LLANAS DE 23 X 10,2		
2650	LLANA LISA		
2651	LLAVE AJUSTABLE 8"		
2652	LLAVE AJUSTABLE 150 MM		
2653	LLAVE ANGULAR		
2654	LLAVE ANGULAR C/FLEXIBLE		
2655	LLAVE COMBINACION DUCHA TELEFONO		
2656	LLAVE COMBINACION LAVAPLATOS CUELLO CISNE		
2657	LLAVE COMBINACION TINA		
2658	LLAVE CRUZ CROMADA P/AUTOS		
2659	LLAVE CUELLO CISNE SIMPLE LAVAPLATOS		
2660	LLAVE DE DUCHA COMBINACION		
2661	LLAVE DE DUCHA MONOMANDO		
2662	LLAVE GASFITER		
2663	LLAVE DE JARDIN 1/2		
2664	LLAVE DE JARDIN 3/4		
2665	LLAVE DE JARDIN HE 1/2		
2666	LLAVE JARDIN BOLA 1		
2667	LLAVE JARDIN BOLA 1/2 - COBRA		
2668	LLAVE JARDIN BOLA 3/4 - COBRA		
2669	LLAVE FRANCESA 6"		
2670	LLAVE FRANCESA 8 "		
2671	LLAVE FRANCESA 10 "		
2672	LLAVE FRANCESA 12 "		



2673	LLAVE GASFITER		
2674	LLAVE LAVAMANOS MONOMANDO		
2675	LLAVE LAVAMANOS SIMPLE		
2676	LLAVE LAVAPLATOS COMBINACION		
2677	LLAVE LAVAPLATOS SIMPLE		
2678	LLAVE MONOMANDO LAVAMANOS		
2679	LLAVE P/ESMERIL		
2680	LLAVE P/FILTRO		
2681	LLAVE P/MANDRIL 10 MM		
2682	LLAVE P/MANDRIL 13 MM		
2683	LLAVE P/MOTOSIERRA 13 X 19		
2684	LLAVE PASO 1 SO SO		
2685	LLAVE PASO 1/2 HI HI EMOS		
2686	LLAVE PASO 1/2 SO SO		
2687	LLAVE PASO 1/2 SO SO - FAS CROMADA LC11-1001		
2688	LLAVE PASO 1/2 SO SO - NIBSA		
2689	LLAVE PASO 3/4 SO SO		
2690	LLAVE PASO 3/4 SO SO - ACQUAMIX		
2691	LLAVE PASO BOLA BRONCE 1 - HI HI		
2692	LLAVE PASO BOLA BRONCE 1/2 - HI HI		
2693	LLAVE PASO BOLA BRONCE 2 - HI HI		
2694	LLAVE PASO BOLA BRONCE 3/4 - HI HI		
2695	LLAVE PASO BOLA BRONCE 3/8 - HI HI		
2696	LLAVE PASO BOLA PVC 100		
2697	LLAVE PASO BOLA PVC 20		
2698	LLAVE PASO BOLA PVC 25		
2699	LLAVE PASO BOLA PVC 32		
2700	LLAVE PASO BOLA PVC 40		
2701	LLAVE PASO BOLA PVC 50		
2702	LLAVE PASO BOLA PVC 63		
2703	LLAVE PASO CAMPANA 1/2 - SO SO CROMADA		
2704	LLAVE PASO CAMPANA 1/2 - SO SO CROMADA - FAS LC17-1001		
2705	LLAVE PASO GAS C/TUERCA 1/2		
2706	LLAVE PASO GAS C/TUERCA 3/8		
2707	LLAVE PASO PVC 20 MM		
2708	LLAVE PASO REG. SO SO 1/2 - BRONCE		
2709	LLAVE PIPA 10 MM		
2710	LLAVE PIPA 11 MM		
2711	LLAVE PIPA 12 MM		
2712	LLAVE PIPA 13 MM		
2713	LLAVE PIPA 14 MM		
2714	LLAVE PIPA 15 MM		
2715	LLAVE PUNTA-CORONA 8		
2716	LLAVE PUNTA-CORONA 10		
2717	LLAVE PUNTA-CORONA 11		
2718	LLAVE PUNTA-CORONA 12		
2719	LLAVE PUNTA-CORONA 13		
2720	LLAVE PUNTA-CORONA 14		
2721	LLAVE PUNTA-CORONA 15		
2722	LLAVE PUNTA-CORONA 16		
2723	LLAVE PUNTA-CORONA 17		
2724	LLAVE PUNTA-CORONA 18		
2725	LLAVE PUNTA-CORONA 19		
2726	LLAVE PUNTA-CORONA 20		
2727	LLAVE PUNTA-CORONA 21		
2728	LLAVE PUNTA-CORONA 22		
2729	LLAVE PUNTA-CORONA 23		
2730	LLAVE PUNTA-CORONA 24		
2731	LLAVE PUNTA-CORONA FORCE - 10 MM		
2732	LLAVE PUNTA-CORONA FORCE - 11 MM		
2733	LLAVE PUNTA-CORONA FORCE - 12 MM		




2734	LLAVE PUNTA-CORONA FORCE - 13 MM		
2735	LLAVE PUNTA-CORONA FORCE - 14 MM		
2736	LLAVE PUNTA-CORONA FORCE - 15 MM		
2737	LLAVE PUNTA-CORONA FORCE - 17 MM		
2738	LLAVE PUNTA-CORONA FORCE - 18 MM		
2739	LLAVE PUNTA-CORONA FORCE - 19 MM		
2740	LLAVE PUNTA-CORONA FORCE - 24 MM		
2741	LLAVE PUNTA-CORONA FORCE - 6 MM		
2742	LLAVE PUNTA-CORONA FORCE - 7 MM		
2743	LLAVE PUNTA-CORONA FORCE - 9 MM		
2744	LLAVE URINARIO TEMPORIZADA		
2745	LLAVE TEMPORIZADOR LAVAMANOS		
2746	LUCES DE EMERGENCIA		
2747	M3 ARIDO DE REVUELTO		
2748	MACHETE TIPO RAMBO		
2749	MADERA 1X10X3,20 BRUTO		
2750	MADERA 1X4X3,20 BRUTO		
2751	MADERA 1X5X3,20 BRUTO		
2752	MADERA 1X6X3,20 BRUTO		
2753	MADERA 2X2X3,20 BRUTO		
2754	MADERA 2X3X3,20 BRUTO		
2755	MADERA 2X4X3,20 BRUTO		
2756	MADERA 2X5X3,20 BRUTO		
2757	MADERA 4x4X3,20 BRUTO		
2758	MADERA TRUPAN CORTE ESCOLAR 30X30		
2759	MADERA AGLOMERADAS MELAMINICAS VESTO 183 X 250 CM 15 MM		
2760	MADERA AGLOMERADO DELGADO DESNUDO 1,08 X 2,44 M 8 MM		
2761	MADERA AGLOMERADO DELGADO DESNUDO 1,08 X 2,44 M 6 MM		
2762	MADERA AGLOMERADO DELGADO DESNUDO 1,52 X 2,44 M 8 MM		
2763	MADERA AGLOMERADOS COLOR NATURAL CHOLGUAN 1,22 X 2,44 M 2,5 MM		
2764	MADERA AGLOMERADOS COLOR NATURAL CHOLGUAN 1,52 X 2,44 M 2,4 MM		
2765	MADERA AGLOMERADOS COLOR NATURAL CHOLGUAN 1,52 X 2,44 M 3,0 MM		
2766	MADERA AGLOMERADOS COLOR NATURAL CHOLGUAN 1,52 X 2,44 M 3,0 MM		
2767	MADERA AGLOMERADOS MELAMINICOS BLANCO 183 X 250 CM 15 MM		
2768	MADERA AGLOMERADOS MELAMINICOS BLANCO 183 X 250 CM 18 MM		
2769	MADERA AGLOMERADOS MELAMINICOS CEREZO 183 X 250 CM 15 MM		
2770	MADERA AGLOMERADOS MELAMINICOS COIGUE 152 X 244 CM 15 MM		
2771	MADERA AGLOMERADOS MELAMINICOS COIGUE 183 X 250 CM 15 MM		
2772	MADERA AGLOMERADOS MELAMINICOS PERAL 152 X 244 CM 15 MM		
2773	MADERA AGLOMERADOS MELAMINICOS PERAL 183 X 250 CM 15 MM		
2774	MADERA CUBRE CANTO SIMPLE DE 15 MM X 10 M		
2775	MADERA HARBOARD BLANCO/MDF BLANCO 1,22 X 2,44 M 3,0 MM		
2776	MADERA HARBOARD BLANCO/MDF BLANCO 1,52 X 2,44 M 3,0 MM		
2777	MADERA I.P.V. BRUTO DESDE 6" HASTA 10"		
2778	MADERA I.P.V. BRUTO HASTA 5" VALOR PULGADA		
2779	MADERAS MELAMINICOS COLORES 1,52 X 2,44 M 15 MM		
2780	MADERAS MELAMINICOS COLORES 1,52 X 2,44 M 18 MM		
2781	MADERAS OSB ESTRUCTURAL DE PINO 1,22 X 2,44 M 9 MM		
2782	MADERAS OSB ESTRUCTURAL DE PINO 1,22 X 2,44 M 15 MM		
2783	MADERAS OSB ESTRUCTURAL DE PINO 1,22 X 2,44 M 11,1 MM		
2784	MADERAS PILAR LAMINADO 2,70 M 4 X 4"		
2785	MADERAS PILAR LAMINADO 2,70 M 5 X 5"		
2786	MADERA PINO DESDE 6"		
2787	MADERA PINO HASTA 5" VALOR PULGADA		
2788	MADERAS PINO CEPILLADO SECO 3,20 M 1 X 10"		
2789	MADERAS PINO CEPILLADO SECO 3,20 M 1 X 2"		
2790	MADERAS PINO CEPILLADO SECO 3,20 M 1 X 3"		
2791	MADERAS PINO CEPILLADO SECO 3,20 M 1 X 4"		
2792	MADERAS PINO CEPILLADO SECO 3,20 M 1 X 5"		
2793	MADERAS PINO CEPILLADO SECO 3,20 M 1 X 6"		
2794	MADERAS PINO CEPILLADO SECO 3,20 M 1 X 8"		



2795	MADERAS PINO CEPILLADO SECO 3,20 M 2 X 2"		
2796	MADERAS PINO CEPILLADO SECO 3,20 M 2 X 4"		
2797	MADERAS PINO CEPILLADO SECO 3,20 M 2 X 5"		
2798	MADERAS PINO CEPILLADO SECO 3,20 M 2 X 6"		
2799	MADERAS PINO CIELO TC2 1/2 X 4 X 3,2 MM		
2800	MADERAS PINO CUARTON LARGO 3,20 3 X 3"		
2801	MADERAS PINO CUARTON LARGO 3,20 4 X 4"		
2802	MADERAS PINO DIMENSIONADO IMPREGNADO 1 X 4"		
2803	MADERAS PINO DIMENSIONADO IMPREGNADO 1 X 5"		
2804	MADERAS PINO DIMENSIONADO IMPREGNADO 2 X 2"		
2805	MADERAS PINO DIMENSIONADO IMPREGNADO 2 X 3"		
2806	MADERAS PINO DIMENSIONADO SECO 3,20 M 1 X 2"		
2807	MADERAS PINO DIMENSIONADO SECO 3,20 M 1 X 3"		
2808	MADERAS PINO DIMENSIONADO SECO 3,20 M 1 X 4"		
2809	MADERAS PINO DIMENSIONADO SECO 3,20 M 1 X 5"		
2810	MADERAS PINO DIMENSIONADO SECO 3,20 M1 X 10"		
2811	MADERAS PINO DIMENSIONADO SECO 3,20 M1 X 6"		
2812	MADERAS PINO DIMENSIONADO SECO 3,20 M1 X 8"		
2813	MADERAS PINO DIMENSIONADO SECO 3,20 M2 X 3"		
2814	MADERAS PINO DIMENSIONADO SECO 3,20 M2 X 4"		
2815	MADERAS PINO DIMENSIONADO SECO 3,20 M2 X 5"		
2816	MADERAS PINO DIMENSIONADO SECO 3,20 M2 X 6"		
2817	MADERAS PINO DIMENSIONADO SECO 3,20 M2 X 8"		
2818	MADERAS PINO DIMENSIONADO VERDE 3,20 M 1 X 1"		
2819	MADERAS PINO DIMENSIONADO VERDE 3,20 M 1 X 10"		
2820	MADERAS PINO DIMENSIONADO VERDE 3,20 M 1 X 2"		
2821	MADERAS PINO DIMENSIONADO VERDE 3,20 M 1 X 3"		
2822	MADERAS PINO DIMENSIONADO VERDE 3,20 M 1 X 4"		
2823	MADERAS PINO DIMENSIONADO VERDE 3,20 M 1 X 5"		
2824	MADERAS PINO DIMENSIONADO VERDE 3,20 M 1 X 6"		
2825	MADERAS PINO DIMENSIONADO VERDE 3,20 M 1 X 8"		
2826	MADERAS PINO DIMENSIONADO VERDE 3,20 M 2 X 4"		
2827	MADERAS PINO DIMENSIONADO VOLUMEN 2 X 2" X 3,20 M COLOR NATURAL 3,2 M LARGO, 2" ANCHO, 2" ESPESOR		
2828	MADERAS PINO DIMENSIONADO VOLUMEN 2 X 3" X 3,20 M COLOR NATURAL 3,2 M LARGO, 3" ANCHO, 2" ESPESOR		
2829	MADERAS PINO MACHIHENBRADO SECO 3/4 X 4" CM		
2830	MADERAS PINO MACHIHENBRADO SECO 3/4 X 5" CM		
2831	MADERAS PINO PISO SECO 3,2 M 1 X 4"		
2832	MADERAS PINO PISO SECO 3,2 M 1 X 5"		
2833	MADERAS PINO TINGLADO SECO 3/4 X 5,0 CM		
2834	MADERAS PLACAS AGLOMERADAS 1,52 X 2,44 M, 12 MM		
2835	MADERAS PLACAS AGLOMERADAS 1,52 X 2,44 M, 15 MM		
2836	MADERAS PLACAS AGLOMERADAS 1,52 X 2,44 M, 18 MM		
2837	MADERAS PLACAS AGLOMERADAS 1,52 X 2,44 M, 30 MM		
2838	MADERAS PLACAS AGLOMERADAS 1,52 X 2,44 M, 5,5 MM		
2839	MADERAS POLIN IMPREGNADO 2 A 3"		
2840	MADERAS POLIN/ROLLETE IMPREGNADO 4 A 5"		
2841	MADERAS ROLLETE IMPREGNADO 3 A 4" X 2,60 M		
2842	MADERAS TAPACANTOS ENCOLADOS 21 MM X 10 M BLANCO		
2843	MADERAS TAPACANTOS ENCOLADOS 21 MM X 10 M CEREZO		
2844	MADERAS TAPACANTOS ENCOLADOS 21 MM X 10 M COIGUE		
2845	MADERAS TAPACANTOS ENCOLADOS 21 MM X 10 M PERAL		
2846	MADERAS TAPACANTOS PVC 21 MM X 50 M BLANCO		
2847	MADERAS TERCIADO ESTRUCTURAL DE PINO 1,22 X 2,44 M 9 MM		
2848	MADERAS TERCIADO ESTRUCTURAL DE PINO 1,22 X 2,44 M 12 MM		
2849	MADERAS TERCIADO ESTRUCTURAL DE PINO 1,22 X 2,44 M 15 MM		
2850	MADERAS TERCIADO ESTRUCTURAL DE PINO 1,22 X 2,44 M 18 MM		
2851	MADERAS TERCIADO MOLDAJE DE PINO 1,22 X 2,44 M 15 MM		
2852	MADERAS TERCIADO MOLDAJE DE PINO 1,22 X 2,44 M 18 MM		
2853	MADERAS TERCIADO MUEBLERIA 1,20 X 2,40 M 9 MM		
2854	MADERAS TERCIADO MUEBLERIA 1,20 X 2,40 M 12 MM		



2855	MADERAS TERCiado MUEBLERIA 1,20 X 2,40 M 15 MM		
2856	MADERAS TERCiado RANURADO PINO 1,22 X 2,44 M 9 MM		
2857	MADERAS TERCiado RANURADO PINO 1,22 X 2,44 M 12 MM		
2858	MADERAS VIGA ESTRUCTURAL DE PINO 2 X 8" X 4,8 M		
2859	MADERAS VIGA ESTRUCTURAL DE PINO 2 X 6" X 4,00 M		
2860	MADERAS VIGA ESTRUCTURAL DE PINO 2 X 6" X 4,8 M		
2861	MADERAS VIGA ESTRUCTURAL DE PINO 2 X 8" X 4,00 M		
2862	MADERAS VIGAS DE PINO OREGON 2 X 2" X 3,20 M		
2863	MADERAS VIGAS DE PINO OREGON 2 X 4" X 4,00 M		
2864	MADERAS VIGAS DE PINO OREGON 2 X 6" X 4,00 M		
2865	MADERAS VIGAS DE PINO OREGON 2 X 6" X 6,00 M		
2866	MADERAS VIGAS DE PINO OREGON 2 X 8" X 4,00 M		
2867	MADERAS VIGAS DE PINO OREGON 3 X 8" X 4,00 M		
2868	MADERAS VIGAS DE PINO OREGON 4 X 4" X 3,20 M		
2869	MAICILLO		
2870	MACHO VOLANTE 16 AMP		
2871	MALLA ACMA 1 X 2 MTS (50X20)		
2872	MALLA ACMA 1G 3.8 MMX1.85 X 3 MTS		
2873	MALLA ACMA 3G 3.8 MMX1.85 X 5 MTS		
2874	MALLA ACMA C-189 C.E.		
2875	MALLA ACMA C-92(15X15)2.60X5 MTS		
2876	MALLA ACMA PRO 1,11 X 2,50 MT		
2877	MALLA ACMA PRO 2,08 X 2,50 MT		
2878	MALLA ANTICONEJOS X 1 MTS		
2879	MALLA CERCA 1 X 40 MT - NARANJA		
2880	MALLA CUAD. GALV. 5014 - 1.2		
2881	MALLA CUAD. GALV. 5014 - 1.5		
2882	MALLA CUAD. GALV. 5014 - 1.8		
2883	MALLA DE GALLINERO DE 1,0 MT		
2884	MALLA DE GALLINERO DE 1,20 MT		
2885	MALLA DE GALLINERO DE 1,50 MT		
2886	MALLA ECOSOL 5014 1,20 X 25 M		
2887	MALLA ECOSOL 5014 1,50 X 25 M		
2888	MALLA ECOSOL 5014 1,80 X 25 M		
2889	MALLA ESGNEXT 0.225X2.40		
2890	MALLA FAENA		
2891	MALLA GALVANIZADA 5014 0,80 X 25 M		
2892	MALLA GALVANIZADA 5014 1,20 X 25 M		
2893	MALLA GALVANIZADA 5014 1,50 X 25 M		
2894	MALLA GALVANIZADA 5014 1,80 X 25 M		
2895	MALLA GALVANIZADA 5014 2 X 25 M		
2896	MALLA GALVANIZADA 5014 2 X 25 M		
2897	MALLA HARNERO # 10 - 60 CM		
2898	MALLA HARNERO # 2 - 60 CM		
2899	MALLA HARNERO # 4 - 60 CM		
2900	MALLA HARNERO # 5 - 60 CM		
2901	MALLA HARNERO # 6 - 60 CM		
2902	MALLA HARNERO # 8 - 60 CM		
2903	MALLA HARNERO SOLD - 120 CM		
2904	MALLA HARNERO SOLD - 90 CM		
2905	MALLA HEXAGONAL GALVANIZADA 1" X 0,8 X 10 M		
2906	MALLA HEXAGONAL GALVANIZADA 1" X 0,8 X 3 M		
2907	MALLA HEXAGONAL GALVANIZADA 1" X 1 X 10 M		
2908	MALLA HEXAGONAL GALVANIZADA 1" X 1 X 5 M		
2909	MALLA HEXAGONAL GALVANIZADA 3/4 X 0,6 X 10 M		
2910	MALLA HEXAGONAL GALVANIZADA 3/4 X 0,6 X 5 M		
2911	MALLA HEXAGONAL GALVANIZADA 3/4 X 0,8 X 10 M		
2912	MALLA HEXAGONAL GALVANIZADA 3/4 X 0,8 X 5 M		
2913	MALLA HEXAGONAL GALVANIZADA 3/4" X 0,8 X 10 M		
2914	MALLA HEXAGONAL PLASTICA 1" X 0,8 X 10 M		
2915	MALLA HEXAGONAL PLASTICA 1" X 0,8 X 3 M		



2916	MALLA HEXAGONAL PLASTICA 1" X 0,8 X 5 M		
2917	MALLA HEXAGONAL PLASTICA 1" X 1 X 10 M		
2918	MALLA JAULA 1/2		
2919	MALLA JAULA 3/4		
2920	MALLA MOSQUETERA GALV. 0.9 MT		
2921	MALLA MOSQUETERA GALV. 1.2 MT		
2922	MALLA MOSQUETERA PLAST. 1,2 MT - GRUESA		
2923	MALLA MOSQUETERA PLASTICA 0,9 MT		
2924	MALLA MOSQUETERA PLASTICA 1,2 MT		
2925	MALLA MULTIUSO		
2926	MALLA ONDULADA 1"		
2927	MALLA ONDULADA 1/2"X12		
2928	MALLA ONDULADA 3/4"X14		
2929	MALLA ONDULADA 3/8"X14		
2930	MALLA PARA DEMARCACION DE ZONAS DE TRABAJO		
2931	MALLA PEGABLE		
2932	MALLA PISO C-92 4,2MM 15X15X500 CM		
2933	MALLA RASCH 2.10 AZ/BL 80%		
2934	MALLA RASCH 2.10 BCA - 80%		
2935	MALLA RASCH 2.10 VER/BL 80%		
2936	MALLA RASCH 4.10 BLANCA 80%		
2937	MALLA RASCH 4.10 NEGRA 80%		
2938	MALLA RASCH 4.10 VERDE 80%		
2939	MALLA RASCH 4.10 VERDE 90% ***		
2940	MALLA SOLDADA GALVANIZADA 1 X 0,90 X 5 M		
2941	MALLA SOLDADA GALVANIZADA 3/4 X 0,90 X 5 M		
2942	MALLA URSUS 080X100		
2943	MALLA URSUS 1,20X100 MTS.		
2944	MALLA URSUS 1,40X100 MTS.		
2945	MALLA URSUS 1X100 MTS.		
2946	MANGO ARTICULADO 1/2" X 17"		
2947	MANGO DE AZADON		
2948	MANGO DE RASTRILLO		
2949	MANGO HACHA		
2950	MANGO PALA		
2951	MANGOS P/COMBOS 14		
2952	MANGOS P/COMBOS 36		
2953	MANGOS P/MARTILLO 14		
2954	MANGO PICOTA		
2955	MANGO SECO GAS		
2956	MANGUERA ALTA PRESION 1/4		
2957	MANGUERA AMARILLA 9 MM X MT		
2958	MANGUERA BICOLOR STANDARD 1		
2959	MANGUERA BICOLOR STANDARD 1/2		
2960	MANGUERA BICOLOR STDAR 3/4		
2961	MANGUERA BOMBERO 2		
2962	MANGUERA BOMBERO 3		
2963	MANGUERA BOMBERO 4		
2964	MANGUERA BOMBIN		
2965	MANGUERA C/MALLA 1		
2966	MANGUERA C/MALLA 1/2		
2967	MANGUERA C/MALLA 3/4		
2968	MANGUERA CORRUGADA DE 2 " MOTOBOMBA		
2969	MANGUERA CORRUGADA DE 3 " MOTOBOMBA		
2970	MANGUERA DE JARDIN 1/2		
2971	MANGUERA DE JARDIN 3/4		
2972	MANGUERA DE RIEGO		
2973	MANGUERA DE GAS		
2974	MANGUERA ESPIRAL 1		
2975	MANGUERA ESPIRAL 1 1/2		
2976	MANGUERA ESPIRAL 1 1/4		



2977	MANGUERA ESPIRAL 2		
2978	MANGUERA ESPIRAL 3		
2979	MANGUERA PARA AGUA 1		
2980	MANGUERA NIVEL		
2981	MANGUERA VERDE TRANSP. 1/2		
2982	MANILLA ARCO COLOR CROMO		
2983	MANILLA BARRA COLOR NIQUEL		
2984	MANILLA C/PATO		
2985	MANILLA COBRIZADA		
2986	MANILLA CURVO CROMADO 5		
2987	MANILLA CURVO PLATEADO 5		
2988	MANILLA DE PUERTAS MUEBLE		
2989	MANILLAS DE DESCARGAS WC		
2990	MANILLA PARA VENTANA SOLDAR		
2991	MANILLA RUSTICA		
2992	MANILLA RUSTICA C/BASE		
2993	MANILLA SEGURIDAD BAÑO - 30 CM		
2994	MANILLA SEGURIDAD BAÑO - 40 CM		
2995	MANILLA SEGURIDAD BAÑO - 50 CM		
2996	MANILLA TIRADORA DE PUERTA		
2997	MANTA C/GORRO (0.35 MM) - AZUL		
2998	MANTA GALVANIZADAS		
2999	MAQ. CORTA PASTO 21" - 6,5 HP 173 CC		
3000	MAQUINA DESBROZADORA		
3001	MARCO PARA PUERTA DE PINO RADIATA 38 X 90 CM 5,2 M		
3002	MARCO PARA PUERTA DE PINO FINGER 30 X 70 CM 5,4 M		
3003	MARCO PARA PUERTA DE PINO FINGER 30 X 90 CM 5,4 M		
3004	MARCO PARA PUERTA DE PINO OREGON 38 X 90 CM 5,2 M		
3005	MARCO PARA PUERTA DE PINO OREGON 40 X 90 CM 5,4 M		
3006	MARCO PARA PUERTA DE PINO OREGON 45 X 90 CM 5,4 M		
3007	MARCO PUERTA 5"		
3008	MARCO PUERTA PINO 1,1/2 X 4 (BARA)		
3009	MARCO PUERTA PINO 1,1/2 X 5		
3010	MARCO SIERRA ACERO		
3011	MARCO SIERRA CROMADO		
3012	MARCO SIERRA ESCOLAR		
3013	MARCO SIERRA MANO		
3014	MARCO SIERRA PARA FIERRO		
3015	MARCO SIERRA PROFESIONAL		
3016	MARCO UNIVERSAL CANALETA 100X50		
3017	MARIPOSA 1/4		
3018	MARIPOSA 3/8		
3019	MARIPOSA 5/16		
3020	MARTILLO ESCOLAR		
3021	MARTILLO DEMOLEDOR		
3022	MARTILLO HELA CARP. M/MADERA 16 OZ		
3023	MARTILLO MANGO FIBRA		
3024	MARTILLO MANGO MADERA		
3025	MARTILLO MECANICO		
3026	MASCARA FACIAL C/POLIBICARBONATO		
3027	MASCARA FACIAL ECO		
3028	MASCARA SOLDAR		
3029	MASCARA SOLDAR FOTOSENSIBLE MYH		
3030	MASCARILLA		
3031	MASCARILLA C/FILTRO 1 VIA		
3032	MASCARILLA C/FILTRO 2 VIAS		
3033	MASCARILLA DESECHABLE		
3034	MASCARILLA DESECHABLE KN95		
3035	MASCARILLA DESECHABLE KN95 C/FILTRO		
3036	MASCARILLA RESPIRATORIA		
3037	MASCARILLA RESPIRATORIA CON PLIEGUE		



3038	MASILLA BASE		
3039	MASILLA EPOSICA PARA METAL 47 G		
3040	MASILLA MADERA 1/2 KG - BLANCA		
3041	MASILLA MAGICA LIVIANA 350 ML		
3042	MASILLA MAGICA LIVIANA 700 ML		
3043	MASISA ENCHAPADA 12		
3044	MASISA ENCHAPADA 15		
3045	MASISA ENCHAPADA 18		
3046	MASISA SIN ENCHAPE 12		
3047	MASISA SIN ENCHAPE 15		
3048	MASTIL PARA LA BANDERA PORTATIL		
3049	MATA MALEZA		
3050	MAXI SACO ESCOMBRO		
3051	MAZO DE ACERO MANGO DE MADERA CHICO		
3052	MAZO DE ACERO MANGO DE MADERA GRANDE		
3053	MAZO DE ACERO MANGO DE MADERA MEDIANO		
3054	MAZO DE GOMA, MANGO DE ACERO CHICO		
3055	MAZO DE GOMA, MANGO DE ACERO GRANDE		
3056	MAZO DE GOMA, MANGO DE ACERO MEDIANO		
3057	MAZO DE GOMA GRANDE		
3058	MAZO DE GOMA MEDIANO		
3059	MDF enchapado pino Genérico 1,54x2,4mx9mm		
3060	MDF ranurado cerezo de 5,5x122x244 cm Masisa		
3061	MDF ranurado Sahara R 5,5x122x244 cm Masisa		
3062	MEDIA CAÑA PINO		
3063	MEDIA CAÑA TRUPAN		
3064	MEDIA CAÑAS FINGER (grande)		
3065	MELAMINA ROBLE		
3066	MELAMINA BLANCA / BLANCA		
3067	MELAMINA BLANCA ENCINA		
3068	MEMBRANA ASFALTICA GRAVILLADA 10 M2		
3069	MEMBRANA ASFALTICA 10 M2		
3070	MEZCLA PARA BENCINA		
3071	MODULO 30 C/TAPA		
3072	MODULO 40 C/TAPA		
3073	MODULO 60 C/TAPA		
3074	MODULO 60 S/TAPA		
3075	Moldura ¼ rodón		
3076	MOLDURA PIAL 20X10 SIN TABIQUE 2,1 M		
3077	MOLDURAS DE PVC 20 X 10 MM X 2 M		
3078	MOLDURAS DE PVC 20 X 10 MM X 2,1 M, SIN TABIQUE		
3079	MOLDURAS DE PVC 20 X 10 MM X 2,1 M, CON AUTOADHESIVO		
3080	MOLDURAS DE PVC 20 X 10 MM X 2,1 M, CON TABIQUE, BLANCO		
3081	MOLDURAS DE PVC 20 X 10 MM X 2,1 M, SIN TABIQUE, BLANCO		
3082	MOLDURAS DE PVC 20 X 12,5 MM X 2,1 M, SIN TABIQUE, BLANCO		
3083	MOLDURAS DE PVC 20 X 12,5 MM X 2,1 M, SIN TABIQUE, CAFÉ		
3084	MOLDURAS DE PVC 20 X 12,5 MM X 2,1 M,BLANCA		
3085	MOLDURAS DE PVC 32 X 10 MM X 2 M		
3086	MOLDURAS DE PVC 32 X 10 MM X 2,1 M, CON TABIQUE, BLANCO		
3087	MOLDURAS DE PVC 40 X 16 MM X 2 M		
3088	MOLDURAS DE PVC 40 X 16 MM X 2,1 M,BLANCA		
3089	MOLDURAS DE PVC 50 X 100 MM X 2 M		
3090	MOLDURA PLUMAVIT 35 X 35 - 2 MT - cb501/cb520		
3091	MONOMANDO DE SOBREPONER BUENA CALIDAD		
3092	MONOMANDO DUCHA BUENA CALIDAD		
3093	MONOMANDO LAVAMANOS BUENA CALIDAD		
3094	MONOMANDO TINA-DUCHA BUENA CALIDAD		
3095	MORTERO H20 - 25 KG		
3096	MORTERO GROUT ANCLAJE (ANCLAJE Y NIVELACION)30 KG		
3097	MORTERO PARA ANCLAJE SIKA GROUT 212 30 KG		
3098	MORTERO PARA ANCLAJE SIKA GROUT 214 30 KG		



3099	MORTERO SIKALISTO REPAIR PLUS (LISTO PARA REPARACIONES)30 KG		
3100	MORTERO SIKALISTO REPAIR PLUS (LISTO PARA REPARACIONES)5 KG		
3101	MORTEROS TECNICOS MORTERO REPARACION 30 KG		
3102	MORTEROS TECNICOS MORTERO REPARACION 5 KG		
3103	MORTEROS TECNICOS PEGA BLOQUE VIDRIO 15 KG		
3104	MORTEROS TECNICOS PEGA BLOQUE VIDRIO 5 KG		
3105	MORTEROS TRADICIONALES ESTUCO EXTERIOR 45 KG		
3106	MORTEROS TRADICIONALES ESTUCO INTERIOR 45 KG		
3107	MORTEROS TRADICIONALES HORMIGON PREPARADO 35 KG		
3108	MORTEROS TRADICIONALES HORMIGON RAPIDO 35 KG		
3109	MORTEROS TRADICIONALES HORMIGON TERMICO 20 KG		
3110	MORTEROS TRADICIONALES MORTERO PEGA 45 KG		
3111	MORTEROS TRADICIONALES MORTERO PISO 45 KG		
3112	MORTEROS TRADICIONALES NIVELADOR DE PISO 25 KG		
3113	MOTOBOMBA 3X3 - KDP-30		
3114	MOTOBOMBA HONDA WB30		
3115	MOTOBOMBA DE AGUA		
3116	MOTOBOMBA DE BUENA CALIDAD		
3117	MOTOBOMBA PTG209 2X2 ROBIN		
3118	MOTOR 1,5 HP - 2900 RPM		
3119	MOTOR 800 KG - CREMALLERA		
3120	MOTOR ESCOLAR		
3121	MOTOSIERRA CASTOR 52 CC		
3122	NAPOLEON 12		
3123	NAPOLEON 18		
3124	NAPOLEON 24		
3125	Nariz de grada 20x20 mm 3m aluminio		
3126	Nariz de grada 37x37 mm x 3m café DPV		
3127	NEUMATICO P/CARRETILLA 350 X 8		
3128	NEUMATICO P/CARRETILLA 400 X 8		
3129	NIPLE DE PVC PRESION CON HILO EXTERIOR		
3130	NIPLE HE 1/2"		
3131	NIPLE HE 1/2" X 7/8"		
3132	NIPLE HE 1/4"		
3133	NIPLE HE 1/4" X 1/2"		
3134	NIPLE HE 1/8" X 1/2"		
3135	NIPLE HE 3/8"		
3136	NIPLE HE 20 MM - PVC		
3137	NIPLE HE 25 MM - PVC		
3138	NIPLE HE 32 MM - PVC		
3139	NIPLE HE HE 1		
3140	NIPLE HE HE 1/2		
3141	NIPLE HE HE 3/4		
3142	NIVEL ALUMINIO 12"		
3143	NIVEL ALUMINIO 14"		
3144	NIVEL ALUMINIO 16"		
3145	NIVEL ALUMINIO 18"		
3146	NIVEL ALUMINIO 20 "		
3147	NIVEL ALUMINIO 22 "		
3148	NIVEL ALUMINIO 24"		
3149	NIVEL PROFESIONAL 16 "		
3150	NIVEL PROFESIONAL 18 "		
3151	NIVEL TORPEDO PLASTICO 9"		
3152	NIVEL ECO 30		
3153	NIVEL ECO 40		
3154	NIVEL 48		
3155	NO MAS CLAVOS - TUBO WURTH		
3156	NO MAS CLAVOS 100 G		
3157	NO MAS CLAVOS 360 G - TUBO		
3158	NUMERO BRONCE - 0 al 9		
3159	NYLON 0.100		



3160	NYLON 0.20		
3161	NYLON 0.25		
3162	NYLON 0.30		
3163	NYLON 0.35		
3164	NYLON 0.40		
3165	NYLON 0.45		
3166	NYLON 0.50		
3167	NYLON 0.60		
3168	NYLON 0.70		
3169	NYLON 0.80		
3170	NYLON 0.90		
3171	NYLON DE DESBROZADORA 2,7 MM ROLLO X M		
3172	NYLON DE DESBROZADORA 3MM ROLLO XM		
3173	NYLON P/ORILLADORA 1.6		
3174	NYLON P/ORILLADORA 2.0		
3175	NYLON P/ORILLADORA 2.4		
3176	NYLON P/ORILLADORA 2.7		
3177	NYLON P/ORILLADORA 3.3		
3178	NYLON PESCA ARATY 1.00 MM		
3179	OLEO LINEA BRILLANTE GALON DE 1		
3180	OLEO LINEA BRILLANTE GALON DE 1/4		
3181	OLEO LINEA BRILLANTE HABITACIONAL GALON DE 1/4		
3182	OLEO LINEA BRILLANTE HABITACIONAL GALON DE 1/4		
3183	OLEO LINEA BRILLANTE HABITACIONAL GALON DE 5		
3184	OLEO LINEA BRILLANTE HABITACIONAL TINETA		
3185	OLEO LINEA BRILLANTE TINETA		
3186	OLEO LINEA BRILLANTE GALON DE 5		
3187	OLEO OPACO GALON DE 1		
3188	OLEO OPACO GALON DE 1/4		
3189	OLEO OPACO GALON DE 5		
3190	OLEO OPACO TINETA		
3191	OLEO SEMI BRILLO GALON DE 1		
3192	OLEO SEMI BRILLO GALON DE 1/4		
3193	OLEO SEMI BRILLO GALON DE 5		
3194	OLEO SEMI BRILLO TINETA		
3195	ORILLADORA CASTOR 50.8 CC		
3196	ORILLADORA ELECT. 350 watt - CASTOR		
3197	ORILLADORA ELECT. EINH		
3198	ORILLADORA GASOLINA TRUPER 30CC		
3199	ORILLADORA STHILL - FS 250		
3200	OVEROL DE POLIESTER AZUL L		
3201	OVEROL DE POLIESTER AZUL M		
3202	OVEROL DE POLIESTER AZUL XL		
3203	OVEROL DE POLIESTER AZUL XXL		
3204	OVEROL DE POLIESTER GRIS L		
3205	OVEROL DE POLIESTER GRIS M		
3206	OVEROL DE POLIESTER GRIS XL		
3207	OVEROL DE POLIESTER GRIS XXL		
3208	OVEROLES CON CINTA REFLECTANTE S-M-L-XL		
3209	PALA CARBONERA CUADRADA CHICA BUENA CALIDAD		
3210	PALA CARBONERA CUADRADA GRANDE BUENA CALIDAD		
3211	PALA CARBONERA CUADRADA MEDIANA BUENA CALIDAD		
3212	PALA CONCRETO CUADRADA		
3213	PALA CUADRADA CON MANGO		
3214	PALA EXCAVACION CUADRADA CHICA BUENA CALIDAD		
3215	PALA EXCAVACION CUADRADA MEDIANA BUENA CALIDAD		
3216	PALA EXCAVACION GRANDE BUENA CALIDAD		
3217	PALA PUNTA CUADRADA CHICA BUENA CALIDAD		
3218	PALA PUNTA CUADRADA GRANDE BUENA CALIDAD		
3219	PALA PUNTA CUADRADA MEDIANA BUENA CALIDAD		
3220	PALA PUNTA HUEVO BELLOTA CHICA BUENA CALIDAD		



3221	PALA PUNTA HUEVO BELLOTA GRANDE BUENA CALIDAD		
3222	PALA PUNTA HUEVO BELLOTA MEDIANA BUENA CALIDAD		
3223	PALA PUNTA HUEVO CHICA BUENA CALIDAD		
3224	PALA PUNTA HUEVO GRANDE BUENA CALIDAD		
3225	PALA PUNTA HUEVO MEDIANA BUENA CALIDAD		
3226	PALO BRUTO 2X2		
3227	PALO BRUTO 2X3		
3228	PALO BRUTO 2X4		
3229	PALO BRUTO 2X8		
3230	PALO BRUTO 2X10		
3231	PALO BRUTO 3X3		
3232	PALO BRUTO 4X4		
3233	PANDERETA UNIDAD		
3234	PAR DE TAPON DE SILICONA		
3235	PASACABLE DE ACERO 1,5 MM		
3236	PASACABLE DE ACERO 1,5 MM 10 M		
3237	PASACABLE DE ACERO 1,5 MM 30 M		
3238	PASAMANOS ABIERTO		
3239	PASAMANOS CERRADO		
3240	PASTA MURO BRILLANTE GALON DE 1		
3241	PASTA MURO BRILLANTE GALON DE 2		
3242	PASTA MURO BRILLANTE GALON DE 5		
3243	PASTA MURO BRILLANTE TINETA		
3244	PASTA MURO EXTERIOR GALON DE 1		
3245	PASTA MURO EXTERIOR GALON DE 2		
3246	PASTA MURO EXTERIOR GALON DE 5		
3247	PASTA MURO EXTERIOR TINETA		
3248	PASTA MURO INTERIOR DIFERENTES COLORES GALON DE 1		
3249	PASTA MURO INTERIOR DIFERENTES COLORES GALON DE 2,5		
3250	PASTA MURO INTERIOR DIFERENTES COLORES GALON DE 5		
3251	PASTA MURO INTERIOR DIFERENTES COLORES TINETA		
3252	PASTA P/VOLCANITA 1 KG.		
3253	PASTA PULIR 350 ML		
3254	PASTA SOLDAR C/SOLDADURA		
3255	PASTA SOLDAR 100 GR		
3256	PASTA SOLDAR 250 GR		
3257	PASTA SOLDAR 50 GR		
3258	PASTELONES DE HORMIGON ADOCESPED 30 X 44 CM		
3259	PASTELONES DE HORMIGON GRIS 50 X 50 CM		
3260	PASTELONES DE HORMIGON GRIS LISO 50 X 50 CM		
3261	PASTELONES DE HORMIGON PIEDRA MAIPO 50 X 50 CM		
3262	PASTELONES DE HORMIGON PIEDRA PLAYA 50 X 50 CM		
3263	PASTELONES DE HORMIGON SOLERILLA 100 X 20 CM		
3264	PASTELONES O BLOQUES DE HORMIGON 14 X 19 X 39 CM		
3265	PASTELONES O BLOQUES DE HORMIGON 19 X 19 X 39 CM		
3266	PASTO NATURAL		
3267	PASTO SINTETICO BUENA CALIDAD		
3268	PEDESTAL DE LAVAMANOS BUENA CALIDAD		
3269	PEGAMENTO AGOREX CHICO		
3270	PEGAMENTO AGOREX GALON		
3271	PEGAMENTO PVC 250 CC		
3272	PERFIL 4-2 MARCO PUERTA 70 X 1.5		
3273	PERFIL ANGULO 20 X 20 X 2.0 MM		
3274	PERFIL ANGULO 25 X 25 X 2.0 MM		
3275	PERFIL ANGULO 30 X 30 X 2.0 MM		
3276	PERFIL ANGULO 30 X 30 X 3.0 MM		
3277	PERFIL ANGULO 30 X 30 X 3.0 MM - LAMINADO		
3278	PERFIL ANGULO 40 X 40 X 2.0 MM		
3279	PERFIL ANGULO 40 X 40 X 3.0 MM - LAMINADO		
3280	PERFIL ANGULO 50 X 50 X 2.0 MM		
3281	PERFIL ANGULO 50 X 50 X 4.0 MM - LAMINADO		



3282	PERFIL CANAL U 100 X 50 X 2.0 MM		
3283	PERFIL CANAL U 125 X 50 X 2.0 MM		
3284	PERFIL CANAL U 150 X 50 X 2.0 MM		
3285	PERFIL CANAL U 150 X 50 X 3.0 MM		
3286	PERFIL CANAL U 200 X 50 X 2.0 MM		
3287	PERFIL CANAL U 200 X 50 X 3.0 MM		
3288	PERFIL CANAL U 250 X 50 X 3.0 MM		
3289	PERFIL CANAL U 30 X 30 X 2.0 MM		
3290	PERFIL CANAL U 40 X 20 X 2.0 MM		
3291	PERFIL CANAL U 50 X 25 X 3.0 MM		
3292	PERFIL CANAL U 80 X 40 X 2.0 MM		
3293	PERFIL CANAL U 80 X 40 X 3.0 MM		
3294	PERFIL COSTANERA 100 X 50 X 15 X 2 MM		
3295	PERFIL COSTANERA 100 X 50 X 15 X 3 MM		
3296	PERFIL COSTANERA 80 X 40 X 15 X 2 MM		
3297	PERFIL COSTANERA 80 X 40 X 15 X 3 MM		
3298	PERFIL CUAD. 100 X 100 X 2.0 MM		
3299	PERFIL CUAD. 100 X 100 X 3.0 MM		
3300	PERFIL CUAD. 100 X 100 X 4.0 MM		
3301	PERFIL CUAD. 100 X 100 X 5.0 MM		
3302	PERFIL CUAD. 15 X 15 X 1.0 MM		
3303	PERFIL CUAD. 15 X 15 X 1.5 MM		
3304	PERFIL CUAD. 20 X 20 X 1.5 MM		
3305	PERFIL CUAD. 20 X 20 X 2.0 MM		
3306	PERFIL CUAD. 25 X 25 X 1.5 MM		
3307	PERFIL CUAD. 25 X 25 X 2.0 MM		
3308	PERFIL CUAD. 30 X 30 X 1.5 MM		
3309	PERFIL CUAD. 30 X 30 X 2.0 MM		
3310	PERFIL CUAD. 40 X 40 X 1.5 MM		
3311	PERFIL CUAD. 40 X 40 X 2.0 MM		
3312	PERFIL CUAD. 40 X 40 X 3.0 MM		
3313	PERFIL CUAD. 50 X 50 X 1.5 MM		
3314	PERFIL CUAD. 50 X 50 X 2.0 MM		
3315	PERFIL CUAD. 50 X 50 X 3.0 MM		
3316	PERFIL CUAD. 75 X 75 X 2.0 MM		
3317	PERFIL CUAD. 75 X 75 X 3.0 MM		
3318	PERFIL POLIC. 2,9X4/6MM H TR.		
3319	PERFIL RECT. 100 X 50 X 2 MM		
3320	PERFIL RECT. 100 X 50 X 3 MM		
3321	PERFIL RECT. 150 X 50 X 3 MM		
3322	PERFIL RECT. 30 X 20 X 1.5 MM		
3323	PERFIL RECT. 30 X 20 X 2.0 MM		
3324	PERFIL RECT. 40 X 20 X 1.5 MM		
3325	PERFIL RECT. 40 X 20 X 2.0 MM		
3326	PERFIL RECT. 40 X 30 X 1.5 MM		
3327	PERFIL RECT. 40 X 30 X 2.0 MM		
3328	PERFIL RECT. 50 X 30 X 2.0 MM		
3329	PERFIL RECT. 60 X 40 X 2.0 MM		
3330	PERFIL RECT. 60 X 40 X 3.0 MM		
3331	PERFIL RECT. 70 X 30 X 2.0 MM		
3332	PERFIL RECT. 80 X 40 X 2.0 MM		
3333	PERFIL RECT. 80 X 40 X 3.0 MM		
3334	PERFIL REDONDO 1 X 1.5 MM		
3335	PERFIL REDONDO 1 X 2.0 MM		
3336	PERFIL REDONDO 1 1/2 X 2.0 MM		
3337	PERFIL REDONDO 1 1/4 X 2.0 MM		
3338	PERFIL REDONDO 1 3/4 X 2 MM		
3339	PERFIL REDONDO 2 X 2 MM		
3340	PERFIL REDONDO 2 X 3 MM		
3341	PERFIL REDONDO 3 X 2 MM		
3342	PERFIL REDONDO 3 X 3 MM		



3343	PERFIL REDONDO 3/4 X 1.5 MM		
3344	PERFIL REDONDO 4 X 3 MM		
3345	PERFIL RIEL U - 29		
3346	PERFIL RIEL U - 30		
3347	PERILLA BALÍN		
3348	PERILLON POLI		
3349	PERMANGANATO DE POTACIO GRAMOS		
3350	PERNO ANCLAJE WC		
3351	PERNO ANCLAJE 1/2 X 2 3/4		
3352	PERNO ANCLAJE 1/2 X 4		
3353	PERNO ANCLAJE 1/2 X 4 1/4		
3354	PERNO ANCLAJE 1/2 X 5		
3355	PERNO ANCLAJE 1/2 X 5 1/2		
3356	PERNO ANCLAJE 1/4 - 20 X 2 1/4		
3357	PERNO ANCLAJE 1/4 - 20 X 3 1/4		
3358	PERNO ANCLAJE 3/8 x 3		
3359	PERNO ANCLAJE 3/8 x 3 1/2		
3360	PERNO ANCLAJE 3/8 x 3 3/4		
3361	PERNO ANCLAJE 3/8 x 4		
3362	PERNO ANCLAJE 3/8 x 5		
3363	PERNO ANCLAJE 5/16- 18 X 3 3/16		
3364	PERNO ANCLAJE 5/16- 18 X 4 1/4		
3365	PERNO COCHE 1/2 X 6		
3366	PERNO COCHE 1/4-20 x 1 1/2		
3367	PERNO COCHE 1/4-20 x 1 1/4		
3368	PERNO COCHE 1/4-20 x 2		
3369	PERNO COCHE 1/4-20 x 2 1/2		
3370	PERNO COCHE 1/4-20 x 3		
3371	PERNO COCHE 1/4-20 x 3 1/2		
3372	PERNO COCHE 1/4-20 x 4		
3373	PERNO COCHE 1/4-20 x 4 1/2		
3374	PERNO COCHE 1/4-20 x 5		
3375	PERNO COCHE 1/4-20 x 6		
3376	PERNO COCHE 3/8-16 x 1 1/2		
3377	PERNO COCHE 3/8-16 x 2		
3378	PERNO COCHE 3/8-16 x 2 1/2		
3379	PERNO COCHE 3/8-16 x 3		
3380	PERNO COCHE 3/8-16 x 3 1/2		
3381	PERNO COCHE 3/8-16 x 4		
3382	PERNO COCHE 3/8-16 x 5		
3383	PERNO COCHE 3/8-16 x 6		
3384	PERNO COCHE 5/16-18 x 1		
3385	PERNO COCHE 5/16-18 x 1 1/2		
3386	PERNO COCHE 5/16-18 x 2		
3387	PERNO COCHE 5/16-18 x 2 1/2		
3388	PERNO COCHE 5/16-18 x 3		
3389	PERNO COCHE 5/16-18 x 3 1/2		
3390	PERNO COCHE 5/16-18 x 4		
3391	PERNO COCHE 5/16-18 x 4 1/2		
3392	PERNO COCHE 5/16-18 x 5		
3393	PERNO COCHE 5/16-18 x 6		
3394	PERNO HEX. 1/2-13 x 1		
3395	PERNO HEX. 1/2-13 x 1 1/2		
3396	PERNO HEX. 1/2-13 x 2		
3397	PERNO HEX. 1/2-13 x 2 1/2		
3398	PERNO HEX. 1/2-13 x 3		
3399	PERNO HEX. 1/2-13 x 4 1/2		
3400	PERNO HEX. 1/4-20 X 1		
3401	PERNO HEX. 1/4-20 X 1 1/2		
3402	PERNO HEX. 1/4-20 x 2		
3403	PERNO HEX. 1/4-20 X 2 1/2		



3404	PERNO HEX. 1/4-20 x 3		
3405	PERNO HEX. 3/4-10 x 1 1/2		
3406	PERNO HEX. 3/4-10 x 2 1/2		
3407	PERNO HEX. 3/4-10 x 6 1/2		
3408	PERNO HEX. 3/8-16 x 1		
3409	PERNO HEX. 3/8-16 x 1 1/2		
3410	PERNO HEX. 3/8-16 x 2		
3411	PERNO HEX. 3/8-16 x 2 1/2		
3412	PERNO HEX. 3/8-16 x 3		
3413	PERNO HEX. 3/8-16 x 3 1/2		
3414	PERNO HEX. 3/8-16 x 4		
3415	PERNO HEX. 5/16-18 x 1		
3416	PERNO HEX. 5/16-18 x 1 1/2		
3417	PERNO HEX. 5/16-18 x 2		
3418	PERNO HEX. 5/16-18 x 2 1/2		
3419	PERNO HEX. 5/16-18 x 3		
3420	PERNO HEX. 5/16-18 x 4 1/2		
3421	PERNO HEX. 5/8-11 x 1 1/2		
3422	PERNO HEX. 5/8-11 x 2		
3423	PERNO HEX. 5/8-11 x 3 1/2		
3424	PERNO HEX. 5/8-11 x 4		
3425	PERNO HEX. 5/8-11 x 5		
3426	PERNO HEX. 5/8-11 x 5 1/2		
3427	PERNO HEX. 5/8-11 x 6		
3428	PERNO HEX. 5/8-11 x 6 1/2		
3429	PERNO HEX. 5/8-11 x 7		
3430	PERNO HEX. 7/16-14 x 1		
3431	PERNO HEX. 7/16-14 x 1 1/2		
3432	PERNO HEX. 7/16-14 x 2		
3433	PERNO HEX. 7/16-14 x 2 1/2		
3434	PERNO HEX. 7/16-14 x 3		
3435	PERNO HEX.GRADO 5.NC 1/2-13 x 1		
3436	PERNO HEX.GRADO 5.NC 1/2-13 x 1 1/2		
3437	PERNO HEX.GRADO 5.NC 1/2-13 x 2		
3438	PERNO HEX.GRADO 5.NC 1/2-13 x 2 1/2		
3439	PERNO HEX.GRADO 5.NC 1/2-13 x 3		
3440	PERNO HEX.GRADO 5.NC 1/4-20 x 1		
3441	PERNO HEX.GRADO 5.NC 1/4-20 x 1 1/2		
3442	PERNO HEX.GRADO 5.NC 1/4-20 x 2 1/2		
3443	PERNO HEX.GRADO 5.NC 1/4-20 x 3		
3444	PERNO HEX.GRADO 5.NC 3/4-10 x 1 1/2		
3445	PERNO HEX.GRADO 5.NC 3/4-10 x 2		
3446	PERNO HEX.GRADO 5.NC 3/4-10 x 2 1/2		
3447	PERNO HEX.GRADO 5.NC 3/4-10 x 3		
3448	PERNO HEX.GRADO 5.NC 3/8-16 x 1 1/2		
3449	PERNO HEX.GRADO 5.NC 3/8-16 x 2		
3450	PERNO HEX.GRADO 5.NC 3/8-16 x 2 1/2		
3451	PERNO EX.GRADO 5.NC 3/8-16 x 3		
3452	PERNO HEX.GRADO 5.NC 5/16-18 x 1		
3453	PERNO HEX.GRADO 5.NC 5/16-18 x 1 1/2		
3454	PERNO HEX.GRADO 5.NC 5/16-18 x 2		
3455	PERNO HEX.GRADO 5.NC 5/16-18 x 2 1/2		
3456	PERNO HEX.GRADO 5.NC 5/16-18 x 3		
3457	PERNO HEX.GRADO 5.NC 5/8-11 x 1 1/2		
3458	PERNO HEX.GRADO 5.NC 5/8-11 x 2		
3459	PERNO HEX.GRADO 5.NC 5/8-11 x 2 1/2		
3460	PERNO HEX.GRADO 5.NC 5/8-11 x 3		
3461	PERNO HEX.GRADO 5.NC 7/16-14 x 1 1/2		
3462	PERNO HEX.GRADO 5.NC 7/16-14 x 2		
3463	PERNO HEX.GRADO 5.NC 7/16-14 x 3		
3464	PERNO HEX.MT.5.8 M10-1.50 x 30		



3465	PERNO HEX.MT.5.8 M10-1.50 x 50		
3466	PERNO HEX.MT.5.8 M10-1.50 x 60		
3467	PERNO HEX.MT.5.8 M10-1.50 x 70		
3468	PERNO HEX.MT.5.8 M10-1.50 x 80		
3469	PERNO HEX.MT.5.8 M12-1.75 x 20		
3470	PERNO HEX.MT.5.8 M12-1.75 x 50		
3471	PERNO HEX.MT.5.8 M12-1.75 x 70		
3472	PERNO HEX.MT.5.8 M12-1.75 x 80		
3473	PERNO HEX.MT.5.8 M6-1.0 x 20		
3474	PERNO HEX.MT.5.8 M6-1.0 x 30		
3475	PERNO HEX.MT.5.8 M6-1.0 x 50		
3476	PERNO HEX.MT.5.8 M6-1.0 x 55		
3477	PERNO HEX.MT.5.8 M6-1.0 x 60		
3478	PERNO HEX.MT.5.8 M8-1.25 x 20		
3479	PERNO HEX.MT.5.8 M8-1.25 x 30		
3480	PERNO HEX.MT.5.8 M8-1.25 x 60		
3481	PERNO HEX.MT.5.8 M8-1.25 x 70		
3482	PERNO P/MARQUESA 3/8 X 4		
3483	PERNO P/MARQUESA 3/8 X 5		
3484	PESTILLO MEDIANO		
3485	PESTILLOS DE 3"		
3486	PICAPORTE 1 1/2		
3487	PICAPORTE 1 1/4		
3488	PICAPORTE 2		
3489	PICAPORTE 2 1/2		
3490	PICAPORTE 3		
3491	PICAPORTE 3 1/2		
3492	PICAPORTE 4		
3493	PICAPORTE 5		
3494	PICAPORTE C/CADENA P/PUERTA		
3495	PICAPORTE CARC. 1/2 X 6		
3496	PICAPORTE CARC. 1/2 X 7 DER.		
3497	PICAPORTE CARC. 1/2 X 7 IZQ.		
3498	PICAPORTE PISO BASTON		
3499	PICAPORTE PLANO P/CANDADO 3		
3500	PICAPORTE PLANO P/CANDADO 4		
3501	PICAPORTE PLANO P/CANDADO 5		
3502	PICAPORTE VENTANA CORREDERA		
3503	PICAPORTE VERTICAL 1/2 X 4		
3504	PICAPORTE VERTICAL 1/2 X 7		
3505	PICOTA PROFESIONAL		
3506	PIE DE METRO 6"		
3507	PIEDRA DE AFILAR HERRAMIENTA		
3508	PIEDRA DE ASENTAR HERRAMIENTA		
3509	PIEDRA ESMERILAR 6 X 3/4" A 36		
3510	PIEDRA ESMERILAR 6 X 3/4" A 60		
3511	PIEDRA MOSAICO AMARILLO PISOS Y MUROS 60 X 15 CM, 0,720 M2 X CAJA		
3512	PIEDRA MOSAICO BLANCO PISOS Y MUROS 60 X 15 CM, 0,540 M2 X CAJA		
3513	PIEDRA MOSAICO NEGRA PISOS Y MUROS 60 X 15 CM, 0,540 M2 X CAJA		
3514	PIEDRA MOSAICO OXIDADA PISOS Y MURO 50 X 18 CM, 0,9 M2 X CAJA		
3515	PIEDRA MOSAICO PISOS Y MUROS 60 X 15 CM, 0,63 M2 X CAJA		
3516	PIEDRA MOSAICO RUSTICO PISOS Y MUROS 18 X 35 CM, 0,504 M2 X CAJA		
3517	PIEDRA MOSAICO RUSTICO PISOS Y MUROS 20 X 50 CM, 0,600 M2 X CAJA		
3518	PIEDRA MULTICOLOR PISOS Y MUROS 72 X 53 CM, 1,00 M2 X CAJA		
3519	PIEDRA PIZARRA GRIS PISOS Y MUROS 15 X 60 CM, 0,900 M2 X CAJA		
3520	PIEDRA PIZARRA GRIS PISOS Y MUROS 30 X 60 CM, 0,900 M2 X CAJA		
3521	PIEDRA PIZARRA GRIS PISOS Y MUROS 40 X 40 CM, 0,960 M2 X CAJA		
3522	PIEDRA PIZARRA MULTICOLOR PISOS Y MUROS 40 X 40 CM, 0,960 M2 X CAJA		
3523	PIEDRA PIZARRA NEGRA PISOS Y MUROS 40 X 40 CM, 0,960 M2 X CAJA		
3524	PIEDRA PIZARRA NEGRA PISOS Y MUROS 20 X 10 CM, 0,400 M2 X CAJA		
3525	PIEDRA PIZARRA NEGRA PISOS Y MUROS 30 X 60 CM, 0,90 M2 X CAJA		



3526	PIEDRA RUSTICO PISOS Y MUROS 72 X 53 CM, 1,0 M2 X CAJA		
3527	PILAR 1515 - 8,0 MM X 2.50 MTS		
3528	PILAR 1515 - 8,0 MM X 2.80 MTS		
3529	PILAR 1515 - 8,0 MM X 3.00 MTS		
3530	PILAR 1515 - 8,0 MM X 3.40 MTS		
3531	PILAR 1515 - 9,2 MM X 3.00 MTS		
3532	PILAR 1515 - 9,2 MM X 3.40 MTS		
3533	PILAR 4X4 - PINO BRUTO		
3534	PILAR ORE 70X70X102		
3535	PILETA 110 X 40 X 40		
3536	PILETA 110 X 50 X 40		
3537	PILETA 110 X 75 X 50		
3538	PILETA 110 X 75 X 50 X 40		
3539	PILASTRA PINO FINGER PL 390 17 X 66 MM X 3 M		
3540	PILASTRA PL 10 MDF PREMOL 12 X 43 MM X 2,44 M		
3541	PILASTRA PL 239 MDF PREMOL 15 X 57 MM X 2,44 M		
3542	PILASTRA PREMOL PL9 9 X 20 MM X 2,44 M		
3543	Pino cepillado 2" x 1" x 3,2m		
3544	Pino cepillado 2" x 2" x 3,2m		
3545	Pino cepillado 2" x 3" x 3,2m		
3546	Pino cepillado 2" x 6" x 3,2m		
3547	Pino cepillado 2" x 7" x 3,2m		
3548	Pino dimensionado 2" x 1" x 3,2m		
3549	Pino dimensionado 2" x 2" x 3,2m		
3550	Pino dimensionado 2" x 3" x 3,2m		
3551	Pino dimensionado 2" x 7" x 3,2m		
3552	Pino dimensionado 1" x 4" x 3,2m		
3553	Pino dimensionado 2" x 9" x 3,2m		
3554	Pino impregnado 1" x 4" x 3,2m		
3555	Pino impregnado 2" x 2" x 3,2m		
3556	Pino impregnado 3" x 2" x 3,2m		
3557	Pino tapacan 1x 6x 3.20m		
3558	Pino tapacan 1x 7x 3.20m		
3559	PINTACAL		
3560	PINTURA ACRILICA DIFERENTES COLORES GALON DE 1		
3561	PINTURA ACRILICA DIFERENTES COLORES GALON DE 2		
3562	PINTURA ACRILICA DIFERENTES COLORES GALON DE 5		
3563	PINTURA ACRILICA DIFERENTES COLORES TINETA		
3564	PINTURA AL AGUA GALON		
3565	PINTURA AL OLEO GALON DE 1		
3566	PINTURA AL OLEO GALON DE 2		
3567	PINTURA AL OLEO GALON DE 5		
3568	PINTURA AL OLEO TINETA		
3569	PINTURA ANTICORROSIVA NEGRA		
3570	PINTURA EPOXICA SPRAY (ALTA TEMPERATURA) 485 ML		
3571	PINTURA ESMALTE GALON		
3572	PINTURA ESMALTE SINTETICO IRIS GALON		
3573	PINTURA ESMALTE AL AGUA GALON DE 1		
3574	PINTURA ESMALTE AL AGUA GALON DE 2		
3575	PINTURA ESMALTE AL AGUA GALON DE 5		
3576	PINTURA ESMALTE AL AGUA SEMI BRILLO GALON DE 1		
3577	PINTURA ESMALTE AL AGUA SEMI BRILLO GALON DE 2		
3578	PINTURA ESMALTE AL AGUA SEMI BRILLO GALON DE 5		
3579	PINTURA ESMALTE AL AGUA SEMI BRILLO INTERIOR GALON DE 1		
3580	PINTURA ESMALTE AL AGUA SEMI BRILLO INTERIOR GALON DE 2		
3581	PINTURA ESMALTE AL AGUA SEMI BRILLO INTERIOR GALON DE 5		
3582	PINTURA ESMALTE AL AGUA SEMI BRILLO INTERIOR TINETA		
3583	PINTURA ESMALTE AL AGUA SEMI BRILLO TINETA		
3584	PINTURA ESMALTE AL AGUA TINETA		
3585	PINTURA EXTRACUBRIENTE GALON DE 1		
3586	PINTURA EXTRACUBRIENTE GALON DE 2		



3587	PINTURA EXTRACUBRIENTE GALON DE 5		
3588	PINTURA EXTRACUBRIENTE TINETA		
3589	PINTURA HABITACIONAL GALON DE 1		
3590	PINTURA HABITACIONAL GALON DE 2		
3591	PINTURA HABITACIONAL GALON DE 5		
3592	PINTURA HABITACIONAL TINETA		
3593	PINTURA IMPREMEABILIZANTE		
3594	PINTURA MULTITECHO GALON DE 1		
3595	PINTURA MULTITECHO GALON DE 1/4		
3596	PINTURA MULTITECHO GALON DE 5		
3597	PINTURA MULTITECHO TINETA		
3598	PINTURA OLEO IRIS BRILLANTE GALON		
3599	PINTURA OLEO IRIS SEMIBRILLANTE GALON		
3600	PINTURA OLEO IRIS SEMIBRILLO GALON		
3601	PINTURA PARA CIELOS DIFERENTES COLORES GALON DE 1		
3602	PINTURA PARA CIELOS DIFERENTES COLORES GALON DE 2		
3603	PINTURA PARA CIELOS DIFERENTES COLORES GALON DE 5		
3604	PINTURA PARA CIELOS DIFERENTES COLORES TINETA		
3605	PINTURA PISO GALON DE 1		
3606	PINTURA PISO GALON DE 1/4		
3607	PINTURA PISO GALON DE 5		
3608	PINTURA PISO TINETA		
3609	PINTURA PISO Y ALTO TRAFICO DISTINTOS COLORES GALON DE 1		
3610	PINTURA PISO Y ALTO TRAFICO DISTINTOS COLORES GALON DE 1/4		
3611	PINTURA PISO Y ALTO TRAFICO DISTINTOS COLORES GALON DE 5		
3612	PINTURA PISO Y ALTO TRAFICO DISTINTOS COLORES TINETA		
3613	PINTURA PROFESIONAL GALON DE 2		
3614	PINTURA PROFESIONAL GALON DE 5		
3615	PINTURA PROFESIONAL GALON DE 1		
3616	PINTURA PROFESIONAL TINETA		
3617	PINTURA SPRAY DIFERENTES COLORES		
3618	PINZA PONCHADORA RED		
3619	PIOLA ACERO INOX. 3/8		
3620	PISTOLA CALOR 1800 W		
3621	PIOLA DE CORTE METRO		
3622	PIOLA PLASTICA PARA DESBROZADORA		
3623	PIOLA TRENZ. ALGODÓN 3 MM		
3624	PIOLA TRENZ. ALGODÓN 4 MM		
3625	PIOLA TRENZ. NYLON 4 MM		
3626	PISO LAMINADO CJA 1,87x 8 mm		
3627	Piso flotante 8mm 121x14,3 cm 2,58 m2 Café		
3628	Piso flotante 8mm 138x19,2 cm 2,131m2		
3629	Piso flotante cereso 138x19,3 cm 2,13 m2		
3630	Piso flotante gris 8mm 138x19,3 cm 2,39 m2		
3631	Piso flotante vintage 8mm 138x19,3 cm 2,39 m2 roble		
3632	PISTOLA CALAFATERA PROFESIONAL		
3633	PISTOLA SILICONA		
3634	PISTOLA SOLDAR		
3635	PITILLA OVILLO 100 G		
3636	PITILLA OVILLO 50 G		
3637	PIZARREÑO DE 3,5		
3638	PIZARREÑO DE 4,0		
3639	PIZARREÑO DE 5,0		
3640	PIZARREÑO DE 6,0		
3641	PIZARREÑO DE 8,0		
3642	PLACA CIEGA		
3643	PLACA CARPINTERA 15 MM		
3644	PLACA CARPINTERA 18 MM		
3645	PLACA CARPINTERA 9 MM		
3646	PLACA DE ACERO LISO 2 MM POR M2		
3647	PLACA DE ACERO LISO 3 MM POR M2		



3648	PLACA DE ACERO LISO 4 MM POR M2		
3649	PLACA DE ACERO TEXTURA DIAMANTE 2 MM POR M2		
3650	PLACA DE ACERO TEXTURA DIAMANTE 3 MM POR M2		
3651	PLACA DE ACERO TEXTURA DIAMANTE 4 MM POR M2		
3652	PLANA LENGÜETA 9,5"		
3653	PLANA PUNTA BOTADORA 6"		
3654	PLANA PUNTA REDONDA 6"		
3655	PLANA PUNTA REDONDA 7"		
3656	PLANA TRIANGULAR		
3657	PLANCHA 5 V 0,30 MM X 895 X 2,0 M		
3658	PLANCHA 5 V 0,30 MM X 895 X 2,5 M		
3659	PLANCHA 5 V 0,30 MM X 895 X 3,0 M		
3660	PLANCHA 5 V 0,30 MM X 895 X 3,5 M		
3661	PLANCHA 5 V 0,35 MM X 895 X 2,5 M		
3662	PLANCHA 5 V 0,35 MM X 895 X 2.000 MM		
3663	PLANCHA 5 V 0,35 MM X 895 X 3,0 M		
3664	PLANCHA 5 V 0,35 MM X 895 X 3,5 M		
3665	PLANCHA ACANALADA 0,30 MM X 851 X 2,00 M		
3666	PLANCHA ACANALADA 0,30 MM X 851 X 2,50 M		
3667	PLANCHA ACANALADA 0,30 MM X 851 X 3,0 M		
3668	PLANCHA ACANALADA 0,30 MM X 851 X 3,00 M		
3669	PLANCHA ACANALADA 0,30 MM X 851 X 3,66 M		
3670	PLANCHA ACANALADA 0,35 MM X 851 X 2,5 M		
3671	PLANCHA ACANALADA 0,35 MM X 851 X 3,66 M		
3672	PLANCHA ACANALADA 0,35 MM X 895 X 2.000 MM		
3673	PLANCHA ACANALADA 0,40 MM X 851 X 2,00 M		
3674	PLANCHA ACANALADA 0,40 MM X 851 X 2,50 M		
3675	PLANCHA ACANALADA 0,40 MM X 851 X 3,00 M		
3676	PLANCHA ACANALADA 0,40 MM X 851 X 3,66 M		
3677	PLANCHA CHOLGUAN 1.72 X 2.44		
3678	PLANCHA DE 1x3X1,5MM		
3679	PLANCHA DE 1x3X1MM		
3680	PLANCHA /ROLLO DE FIBRA DE VIDRIO LISA 0,5 MM 0,5 MM X 1,22 M		
3681	PLANCHA /ROLLO DE FIBRA DE VIDRIO ZINC 0,5 MM 0,5 MM X 1,22 M		
3682	PLANCHA FIBRA DE VIDRIO 5 V 0,90 X 2,00 M		
3683	PLANCHA FIBRA DE VIDRIO 5 V 0,90 X 2,50 M		
3684	PLANCHA FIBRA DE VIDRIO 5 V 0,90 X 3,00 M		
3685	PLANCHA FIBRA DE VIDRIO 5 V 0,90 X 8 MM		
3686	PLANCHA FIBRA DE VIDRIO GRAN ONDA ZINC 5 MM NATURAL 0,91 X 1,22 M		
3687	PLANCHA FIBRA DE VIDRIO GRAN ONDA ZINC 8 MM NATURAL 0,91 X 1,22 M		
3688	PLANCHA FIBRA DE VIDRIO GRAN ONDA ZINC 8 MM NATURAL 0,92 X 1,22 M		
3689	PLANCHA FIBRA DE VIDRIO ONDA ZINC 5 MM AMARILLO 0,85 X 2,00 M		
3690	PLANCHA FIBRA DE VIDRIO ONDA ZINC 5 MM AMARILLO 0,85 X 2,50 M		
3691	PLANCHA FIBRA DE VIDRIO ONDA ZINC 5 MM AMARILLO 0,85 X 3,00 M		
3692	PLANCHA FIBRA DE VIDRIO ONDA ZINC 5 MM NATURAL 0,85 X 3,50 M		
3693	PLANCHA FIBRA DE VIDRIO ONDA ZINC 5 MM NATURAL 0,85 X 3,66 M		
3694	PLANCHA FIBRA DE VIDRIO ONDA ZINC 5 MM NATURAL 0,85 X 2,00 M		
3695	PLANCHA FIBRA DE VIDRIO ONDA ZINC 5 MM NATURAL 0,85 X 2,50 M		
3696	PLANCHA FIBRA DE VIDRIO ONDA ZINC 5 MM NATURAL 0,85 X 3,00 M		
3697	PLANCHA FIBRA DE VIDRIO ONDA ZINC 5 MM VERDE 0,85 X 3,00 M		
3698	PLANCHA FIBRA DE VIDRIO ONDA ZINC 5 MM VERDE 0,85 X 2,00 M		
3699	PLANCHA FIBRA DE VIDRIO ONDA ZINC 5 MM VERDE 0,85 X 3,00 M		
3700	PLANCHA FIBRA DE VIDRIO ONDA ZINC 5 MM VERDE 0,85 X 3,50 M		
3701	PLANCHA FIBRA DE VIDRIO ONDA ZINC 8 MM NATURAL 0,85 X 2,00 M		
3702	PLANCHA FIBRA DE VIDRIO ONDA ZINC 8 MM NATURAL 0,85 X 2,50 M		
3703	PLANCHA FIBRA DE VIDRIO ONDA ZINC 8 MM NATURAL 0,85 X 3,00 M		
3704	PLANCHA FIBROCEMENTO P5 G.O NORMAL 1,22 M2		
3705	PLANCHA FIBROCEMENTO ESTANDAR G.O 1,22 M2		
3706	PLANCHA FIBROCEMENTO ESTANDAR P-9 1,12 M2		
3707	PLANCHA FIBROCEMENTO P9 NORMAL 1,22 M2		
3708	PLANCHA FIBROCEMENTO CABALLETE HEMBRA GRAN ONDA 6 MM ESPESOR, 260 MM ANCHO, 1010 MM LARGO		



3709	PLANCHA FIBROCEMENTO CABALLETE MACHO 6 MM ESPESOR, 260 MM ANCHO, 1010 MM LARGO		
3710	PLANCHA FIBROCEMENTO CABALLETE MACHO ESTANDAR 6 MM ESPESOR, 260 MM ANCHO, 1010 MM LARGO		
3711	PLANCHA FIBROCEMENTO CABALLETE MACHO GRAN ONDA 6 MM ESPESOR, 260 MM ANCHO, 1010 MM LARGO		
3712	PLANCHA FIBROCEMENTO CABALLETE HEMBRA ESTANDAR 6 MM ESPESOR, 260 MM ANCHO, 1010 MM LARGO		
3713	PLANCHA FIERRO NEGRO 1X3 MM.		
3714	PLANCHA FIERRO NEGRO 2 ML		
3715	PLANCHA FIERRO NEGRO DE 1.5 MM		
3716	PLANCHA GALVANIZADA 0,4 X 3.00 MTS		
3717	PLANCHA INTERNIT 4.0 MM - 1.20 X 2.40		
3718	PLANCHA INTERNIT 5.0 MM - 1.20 X 2.40		
3719	PLANCHA INTERNIT 6.0 MM - 1.20 X 2.40		
3720	PLANCHA INTERNIT 8.0 MM - 1.20 X 2.40		
3721	PLANCHA INTERNIT BASE CERAMICA 6.0 MM - 1.20 X 2.40		
3722	PLANCHA LISA 0,35 MM X 95 CM		
3723	PLANCHA LISA 0,35 MM X 950 2,00 M		
3724	PLANCHA LISA 0,35 MM X 950 2,50 M		
3725	PLANCHA LISA 0,35 MM X 950 3,00 M		
3726	PLANCHA LISA 0,40 MM X 950 2,00 M		
3727	PLANCHA LISA 0,40 MM X 950 2,50 M		
3728	PLANCHA LISA 0,40 MM X 950 3,00 M		
3729	PLANCHA LISA LAMINADA 3.0 X 1.0 X 1.5 MM		
3730	PLANCHA LISA LAMINADA 3.0 X 1.0 X 2.0 MM		
3731	PLANCHA MASISA 15 X 1200 X 2420 MM		
3732	PLANCHA MASISA 8 X 120 X 2420 MM		
3733	PLANCHA MELAMINA 15 MM - 2.42 X 1.52		
3734	PLANCHA MELAMINA 18 MM - 2.42 X 1.52		
3735	PLANCHA OSB 8.0 MM - 1.20 X 2.44		
3736	PLANCHA OSB 9.0 MM - 1.20 X 2.44		
3737	PLANCHA OSB 9.0 MM - 1.22 X 2.44 - RANURADO		
3738	PLANCHA OSB 9.5 MM - 1.22 X 2.44		
3739	PLANCHA OSB 11.1 MM - 1.22 X 2.44		
3740	PLANCHA PLUMAVIT		
3741	PLANCHA POLICARBONATO ONDULADO 0,81 X 2,00 M 0,5 MM		
3742	PLANCHA POLICARBONATO ONDULADO 0,81 X 2,50 M 0,5 MM		
3743	PLANCHA POLICARBONATO ONDULADO 0,81 X 3,00 M 0,5 MM		
3744	PLANCHA POLICARBONATO ONDULADO 0,81 X 3,66 M 0,5 MM		
3745	PLANCHA POLICARBONATO ONDULADO LINEA CINUS TRANSPARENTE		
3746	PLANCHA POLICARBONATO ONDULADO TRANSLUCIDA 0,81 X 2,00 M 0,7 MM		
3747	PLANCHA POLICARBONATO ONDULADO TRANSLUCIDA 0,81 X 2,50 M 0,7 MM		
3748	PLANCHA POLICARBONATO ONDULADO TRANSLUCIDA 0,81 X 2,50 M 0,7 MM		
3749	PLANCHA POLICARBONATO ONDULADO TRANSLUCIDA 0,81 X 3,00 M 0,7 MM		
3750	PLANCHA POLICARBONATO ONDULADO TRANSLUCIDA 0,81 X 3,00 M 0,7 MM		
3751	PLANCHA POLICARBONATO ONDULADO TRANSLUCIDA 0,81 X 3,66 M 0,7 MM		
3752	PLANCHA POLICARBONATO ONDULADO TRANSLUCIDA 0,81 X 3,66 M 0,7 MM		
3753	PLANCHA POLICARBONATO 5V		
3754	PLANCHA POLICARBONATO ACANALADO		
3755	PLANCHA POLICARBONATO ALVEOLAR 1,05 X 2,90 M 4,0 MM		
3756	PLANCHA POLICARBONATO ALVEOLAR BRONCE 1,05 X 2,90 M 4,0 MM		
3757	PLANCHA POLICARBONATO ALVEOLAR BRONCE 1,05 X 2,90 M 6,0 MM		
3758	PLANCHA POLICARBONATO ALVEOLAR BRONCE 2,10 X 2,90 M 4,0 MM		
3759	PLANCHA POLICARBONATO ALVEOLAR BRONCE 2,10 X 2,90 M 6,0 MM		
3760	PLANCHA POLICARBONATO ALVEOLAR BRONCE 2,10 X 5,80 M 4,0 MM		
3761	PLANCHA POLICARBONATO ALVEOLAR BRONCE 2,10 X 5,80 M 6,0 MM		
3762	PLANCHA POLICARBONATO ALVEOLAR TRANSPARENTE 1,05 X 2,90 M 4,0 MM		
3763	PLANCHA POLICARBONATO ALVEOLAR TRANSPARENTE 1,05 X 2,90 M 6,0 MM		
3764	PLANCHA POLICARBONATO ALVEOLAR TRANSPARENTE 2,10 X 2,90 M 4,0 MM		
3765	PLANCHA POLICARBONATO ALVEOLAR TRANSPARENTE 2,10 X 2,90 M 6,0 MM		
3766	PLANCHA POLICARBONATO ALVEOLAR TRANSPARENTE 2,10 X 5,80 M 4,0 MM		
3767	PLANCHA POLICARBONATO ALVEOLAR TRANSPARENTE 2,10 X 5,80 M 6,0 MM		



3768	PLANCHA POLICARBONATO ONDULADA 0,5 2 MT		
3769	PLANCHA POLICARBONATO ONDULADA 0,5 2,5MT		
3770	PLANCHA POLICARBONATO ONDULADA 0,5 3 MT		
3771	PLANCHA POLICARBONATO ONDULADA 0,5 3,66 MT		
3772	PLANCHA POLICARBONATO ONDULADO ALVEOLAR PG 0,91 X 1,22 M 3,0 MM		
3773	PLANCHA POLICARBONATO ONDULADO ONDUGREEN 0,81 X 2,00 M 0,5 MM		
3774	PLANCHA POLICARBONATO ONDULADO ONDUGREEN 0,81 X 2,50 M 0,5 MM		
3775	PLANCHA POLICARBONATO ONDULADO ONDUGREEN 0,81 X 2,50 M 0,5 MM		
3776	PLANCHA POLICARBONATO ONDULADO ONDUGREEN 0,81 X 3,00 M 0,5 MM		
3777	PLANCHA POLICARBONATO ONDULADO ONDUGREEN 0,81 X 3,00 M 0,5 MM		
3778	PLANCHA POLICARBONATO ONDULADO ONDUGREEN 0,81 X 3,66 M 0,5 MM		
3779	PLANCHA POLICARBONATO ONDULADO ONDUGREEN 0,92 X 1,22 M 3,0 MM		
3780	PLANCHA POLICARBONATO PERFIL AT TRANSPARENTE 2,9 X 10 MM		
3781	PLANCHA POLICARBONATO PERFIL AT TRANSPARENTE 2,9 X 6 MM		
3782	PLANCHA POLICARBONATO PERFIL AT TRANSPARENTE 5,8 X 10 MM		
3783	PLANCHA POLICARBONATO PERFIL AT TRANSPARENTE 5,8 X 6 MM		
3784	PLANCHA POLICARBONATO PERFIL H TRANSPARENTE 2,90 X 4/6 MM		
3785	PLANCHA POLICARBONATO PERFIL H TRANSPARENTE 2,90 X 8/10 MM		
3786	PLANCHA POLICARBONATO PERFIL H TRANSPARENTE 5,8 X 8/10 MM		
3787	PLANCHA POLICARBONATO PERFIL H TRANSPARENTE 5,80 X 4/6 MM		
3788	PLANCHA POLICARBONATO PERFIL U TRANSPARENTE 2,15 X 4/16 MM		
3789	PLANCHA POLICARBONATO PERFIL U TRANSPARENTE 2,15 X 8/10 MM		
3790	PLANCHAS PREPINTADAS 0,35 MM X 851 3.660		
3791	PLANCHAS PREPINTADAS 3,11 M2 PESO 8,1 KG		
3792	PLANCHA TERC. ESTRUCTURAL PINO 12 X 2.44 X 1.22		
3793	PLANCHA TERC. ESTRUCTURAL PINO 15 X 2.44 X 1.22		
3794	PLANCHA TERC. ESTRUCTURAL PINO 18 X 2.44 X 1.22		
3795	PLANCHA TERC. ESTRUCTURAL PINO 9 X 2.44 X 1.22		
3796	PLANCHA TERC. RANURADO 12 X 122 X 244		
3797	PLANCHA TERC. RANURADO 9 X 122 X 244		
3798	PLANCHA TRAGALUZ 2.0 MTS		
3799	PLANCHA TRAGALUZ 2.5 MTS		
3800	PLANCHA TRAGALUZ 3.0 MTS		
3801	PLANCHA TRAGALUZ 3.66 MTS		
3802	PLANCHA TRUPAN 10MM		
3803	PLANCHA TRUPAN 8MM		
3804	PLANCHA TRUPAN MDF 1.52x2.44x15 MM		
3805	PLANCHA TRUPAN MDF 1.52x2.44x3 MM		
3806	PLANCHA TRUPAN MDF 1.52x2.44x5.5 MM		
3807	PLANCHA TRUPAN TDM 1.52x2.44x9 MM		
3808	PLANCHA YESO CARTON RF 15 X 120 X 240		
3809	PLANCHA YESO CARTON RH 12,5 X 120 X 240		
3810	PLANCHA YESO CARTON RH 15 X 120 X 240		
3811	PLANCHA YESO CARTON ST 10 X 120 X 240		
3812	PLANCHA YESO CARTON ST 15 X 120 X 240		
3813	PLANCHA ZINC 0,40X 3,66 MTS.		
3814	PLANCHA ZINC 0,4 X 6 MTS		
3815	PLANCHA ZINC 5V 0,35X 2,0 MTS		
3816	PLANCHA ZINC 5V 0,35X 2,5 MTS		
3817	PLANCHA ZINC 5V 0,35X 3 MTS.		
3818	PLANCHA ZINC 5V 0,35X 3,5 M		
3819	PLANCHA ZINC 5V 0,40X 2,00		
3820	PLANCHA ZINC 5V 0,40X 2,50		
3821	PLANCHA ZINC 5V 0,40X 3,50		
3822	PLANCHA ZINC ACANALADO 0,35 X 2,00		
3823	PLANCHA ZINC ACANALADO 0,35 X 2,50		
3824	PLANCHA ZINC ACANALADO 0,35 X 3,00		
3825	PLANCHA ZINC ACANALADO 0,35X3,66 MTS.		
3826	PLANCHA ZINC ACANALADO 0,4 X 2,0		
3827	PLANCHA ZINC ACANALADO 0,4 X 2,5		
3828	PLANCHA ZINC ACANALADO 0,4 X 3,0		



3829	PLANCHA ZINC ALUM. LISO 0,35 X 2,0 MTS		
3830	PLANCHA ZINC ALUM. LISO 0,35 X 2,50 MTS		
3831	PLANCHA ZINC ALUM. LISO 0,35 X 3,0 MTS		
3832	PLANCHA ZINC ALUM. LISO 0,4 X 2,0 MTS		
3833	PLANCHA ZINC ALUM. LISO 0,4 X 2,5 MTS		
3834	PLANCHA ZINC ALUM. LISO 0,4 X 3,0 MTS		
3835	PLATACHOS 20 X 7 CM		
3836	PLATACHOS 30 X 12 CM		
3837	PLATACHOS 35 X 12 CM		
3838	PLATACHOS 40 X 14 CM		
3839	PLETINA 20 X 3 MM		
3840	PLETINA 25 X 3 MM		
3841	PLETINA 25 X 5 MM		
3842	PLETINA 32 X 3 MM		
3843	PLETINA 32 X 5 MM		
3844	PLETINA 38 X 3 MM		
3845	PLETINA 40 X 3 MM		
3846	PLETINA 50 X 3 MM		
3847	PLETINA 75 X 5 MM		
3848	PLETINA 100 X 6 MM		
3849	PLOMADA 200 GRS		
3850	PLOMADA 300 G		
3851	PLUMAVIT 1000 X 500 X 30 MM (20 x paq.)		
3852	PLUMAVIT 1000 X 500 X 40 MM (15 x paq.)		
3853	PLUMAVIT 1000 X 500 X 50 MM (12 x paq.)		
3854	PLUMAVIT 1000 X 500 X 80 MM (08 x paq.)		
3855	PODADOR DE ALTURA		
3856	PODADOR INALAMBRICO 10,8 V		
3857	POLAINA SOLDADOR		
3858	POLIESTIRENO CORNISA D4 33 X 28 MM X 4 M		
3859	POLIESTIRENO CORNISA D7 40 X 45 MM X 4 M		
3860	POLIESTIRENO CORNISA E3 56 X 56 MM X 2 M		
3861	POLIESTIRENO CORNISA E5 50 X 80 MM X 2 M		
3862	POLIESTIRENO EXTRUIDO, MODELO SCHEAFER 5 X 5 A2 LX50		
3863	POLIETILENO NEGRO 1 10 M		
3864	POLIETILENO NEGRO 1 30 M		
3865	POLIETILENO NEGRO 1000 0,2 MM		
3866	POLIETILENO NEGRO 1200 0,2 MM		
3867	POLIETILENO 0.20 KG		
3868	POLIETILENO ANARANJADO 1 30 M		
3869	POLIETILENO ANARANJADO 1 30 M		
3870	POLIETILENO ANARANJADO 2000 0,1 MM		
3871	POLIETILENO ANARANJADO 800 0,1 MM		
3872	POLIETILENO EN BURBUJAS 0,32 X 1,5 M		
3873	POLIETILENO EN BURBUJAS 0,5 X 10 M		
3874	POLIETILENO EN BURBUJAS 1,0 X 10 M		
3875	POLIETILENO FILTRO UV DOS TEMPORADAS 0,15 KG		
3876	POLIETILENO TRANSPARENTE 1 30 M		
3877	POLIETILENO TRANSPARENTE 1,52 2,42 MM		
3878	POLIETILENO TRANSPARENTE 1000 0,2 MM		
3879	POLIETILENO TRANSPARENTE 1200 0,2 MM		
3880	POLIETILENO TRANSPARENTE 1500 0,1 MM		
3881	POLIETILENO TRANSPARENTE 1500 0,2 MM		
3882	POLIETILENO TRANSPARENTE 1800 0,1 MM		
3883	POLIETILENO TRANSPARENTE 1800 0,2 MM		
3884	POLIETILENO TRANSPARENTE 2000 0,2 MM		
3885	Polín impregnado 2" a 3" 50 a 75 mm x 2,44		
3886	Polín impregnado 3" a 4" 75 a 100 mm x 2,44		
3887	POMEL 1 ACERO TREF. NEGRO		
3888	POMEL 1/2 ACERO TREF. NEGRO		
3889	POMEL 3/4 ACERO TREF. NEGRO		



3890	POMEL 3/8 ACERO TREF. NEGRO		
3891	POMEL 5/8 ACERO TREF. NEGRO		
3892	PORCELANATO 60X60 - 1,44 MT		
3893	PORTA CANDADO 1 1/2		
3894	PORTA CANDADO 2		
3895	PORTA CANDADO 2 1/2		
3896	PORTA CANDADO 3 1/2		
3897	PORTA CANDADO 4 1/2		
3898	PORTA CANDADOS 6 1/2 "		
3899	PORTA CANDADOS DE 8"		
3900	PORTA LAMPARA (SOQUETE PARA LAMPARA)		
3901	PORTA LAMPARA NEGRO ALTA RESISTENCIA 150 WATTS		
3902	POSTE 2X3		
3903	POSTE 3X3		
3904	POSTE 4X4		
3905	POSTE 3X4		
3906	POSTES GALV. 60X60X1,5 MM - 2,3 MTS		
3907	POSTES IMPREG. 3 X 5.00 MTS		
3908	POSTES IMPREG. 3 X 2.60 MTS		
3909	POSTES IMPREG. 4 X 3.50 MTS		
3910	POSTES IMPREG. 4-5 X 2.60 MTS		
3911	POSTES IMPREG. 5 X 3.00 MTS		
3912	POSTES IMPREG. 6 X 6.00 MTS		
3913	POSTE NATIVO 5" X2"		
3914	POWERFLEX 3X2,5		
3915	POXI TITANIO WURTH		
3916	POXILINA 38 ML		
3917	POXIPOL 14 ML - METALICO		
3918	POXIPOL 14 ML - TRANSPARENTE		
3919	PPR CODO 20 MM - 45		
3920	PPR CODO 20 MM - 90		
3921	PPR CODO 25 MM - 45		
3922	PPR CODO 25 MM - 90		
3923	PPR CODO 32 MM - 90		
3924	PPR CODO HE 20 MM - 90		
3925	PPR CODO HE 25 MM - 90		
3926	PPR CODO HI 20 MM		
3927	PPR CODO HI 25 MM - 90		
3928	PPR COPLA 20 MM		
3929	PPR COPLA 25 MM		
3930	PPR COPLA 32 MM		
3931	PPR CRUCETA 20 MM		
3932	PPR CRUCETA 25 MM		
3933	PPR LLAVE BOLA 20 MM		
3934	PPR LLAVE BOLA 25 MM		
3935	PPR LLAVE CROMADA 20 MM		
3936	PPR LLAVE CROMADA 25 MM		
3937	PPR PASATUBO 20 MM		
3938	PPR PASATUBO 25 MM		
3939	PPR REDUCCION 25 X 20		
3940	PPR REDUCCION 32 X 25		
3941	PPR TAPA 20 MM		
3942	PPR TAPA TORNILLO 1/2		
3943	PPR TAPA TORNILLO 3/4		
3944	PPR TEE 20 MM		
3945	PPR TEE 25 MM		
3946	PPR TEE 25 X 20		
3947	PPR TERMINAL HE 20 MM		
3948	PPR TERMINAL HE 25 MM		
3949	PPR TERMINAL HI 20 MM		
3950	PPR TERMINAL HI 25 MM		



3951	PPR TUBO 20 MM		
3952	PPR TUBO 25 MM		
3953	PPR TUBO 32 MM		
3954	PPR UNION AMERICANA 20 MM		
3955	PPR UNION AMERICANA 25 MM		
3956	PRENSA C 1"		
3957	PRENSA C 2"		
3958	PRENSA C 3"		
3959	PRENSA C 4"		
3960	PRENSA DE ACCION RAPIDA CHICA		
3961	PRENSA DE ACCION RAPIDA GRANDE		
3962	PRENSA DE ACCION RAPIDA MEDIANA		
3963	PRENSA ESQUINA DE BUENA CALIDAD		
3964	PRENSA ESTANADA 8-2 AWG		
3965	PRENSA ESTOPA		
3966	PRENSA RATCHET BUENA CALIDAD		
3967	PROTECCIONES PARA MURO RECTA		
3968	PROTECCIONES PARA MURO ESCORPION		
3969	PROTECTOR AUDITIVO C/CORDON		
3970	PROTECTOR AUDITIVO OREJERA		
3971	PROTECTOR DE ENCHUFE		
3972	PUERTA 75X2 TABLERO		
3973	PUERTA INTERIOR/EXTERIOR E PINO RADIATA CEREZO 75 X 200 CM		
3974	PUERTA EXTERIOR DE PINO OREGON MODELO TAIPEI 80 X 200 CM		
3975	PUERTA EXTERIOR PROTEGIDO BAJO ALERO DE PINO OREGON MODELO TAIPEI 0,75 X 200 CM		
3976	PUERTA INTERIOR 1X2 MTS		
3977	PUERTA INTERIOR/EXTERIOR DE PINO OREGON MODELO TRANCURA 70 X 200 CM		
3978	PUERTA INTERIOR/EXTERIOR DE PINO OREGON MODELO TRANCURA 75 X 200 CM		
3979	PUERTA INTERIOR/EXTERIOR DE PINO OREGON MODELO TRANCURA 80 X 200 CM		
3980	PUERTA INTERIOR/EXTERIOR DE PINO OREGON MODELO TRANCURA 85 X 200 CM		
3981	PUERTA INTERIOR/EXTERIOR DE PINO OREGON MODELO TRANCURA 90 X 200 CM		
3982	PUERTA INTERIOR/EXTERIOR DE PINO RADIATA 8 PANELES 70 X 200 CM		
3983	PUERTA INTERIOR/EXTERIOR DE PINO RADIATA 8 PANELES 75 X 200 CM		
3984	PUERTA INTERIOR/EXTERIOR DE PINO RADIATA 8 PANELES 75 X 200 CM		
3985	PUERTA INTERIOR/EXTERIOR DE PINO RADIATA 8 PANELES 80 X 200 CM		
3986	PUERTA INTERIOR/EXTERIOR DE PINO RADIATA 8 PANELES 80 X 200 CM		
3987	PUERTA INTERIOR/EXTERIOR DE PINO RADIATA 8 PANELES 85 X 200 CM		
3988	PUERTA INTERIOR/EXTERIOR DE PINO RADIATA 8 PANELES 90 X 200 CM		
3989	PUERTA INTERIOR/EXTERIOR DE PINO RADIATA CEREZO 70 X 200 CM		
3990	PUERTA INTERIOR/EXTERIOR DE PINO RADIATA CEREZO 80 X 200 CM		
3991	PUERTA INTERIOR/EXTERIOR DE PINO RADIATA CEREZO 85 X 200 CM		
3992	PUERTA INTERIOR/EXTERIOR DE PINO RADIATA CEREZO 90 X 200 CM		
3993	PUERTA INTERIOR/EXTERIOR DE PINO RADIATA MODELO IBIZA 70 X 200 CM		
3994	PUERTA INTERIOR/EXTERIOR DE PINO RADIATA MODELO IBIZA 75 X 200 CM		
3995	PUERTA INTERIOR/EXTERIOR DE PINO RADIATA MODELO IBIZA 80 X 200 CM		
3996	PUERTA INTERIOR/EXTERIOR DE PINO RADIATA MODELO IBIZA 85 X 200 CM		
3997	PUERTA INTERIOR/EXTERIOR DE PINO RADIATA MODELO IBIZA 90 X 200 CM		
3998	PUERTA INTERIOR/EXTERIOR DE PINO RADIATA MODELO PORTICO 70 X 200 CM		
3999	PUERTA INTERIOR/EXTERIOR DE PINO RADIATA MODELO PORTICO 75 X 200 CM		
4000	PUERTA INTERIOR/EXTERIOR DE PINO RADIATA MODELO PORTICO 80 X 200 CM		
4001	PUERTA INTERIOR/EXTERIOR DE PINO RADIATA MODELO PORTICO 85 X 200 CM		
4002	PUERTA INTERIOR/EXTERIOR DE PINO RADIATA MODELO PORTICO 90 X 200 CM		
4003	PUERTA INTERIOR/EXTERIOR DE TERCIADO 1/2 CUERPO BATIENTE NATIVO 70 X 200 CM		
4004	PUERTA INTERIOR/EXTERIOR DE TERCIADO 1/2 CUERPO BATIENTE NATIVO 75 X 200 CM		
4005	PUERTA INTERIOR/EXTERIOR DE TERCIADO 1/2 CUERPO BATIENTE NATIVO 80 X 200 CM		
4006	PUERTA OREGON MOLCO 75 X 2 MT		
4007	PUERTA OREGON MOLCO 80 X 2 MT		
4008	PUERTA OREGON MOLCO 85 X 2 MT		
4009	PUERTA OREGON MOLCO 90 X 2 MT		

4010	PUERTA TABLERO CON CHAPA TUBULAR		
4011	PUERTAS INTERIOR 60 X 200 CM		
4012	PUERTAS INTERIOR 65 X 200 CM		
4013	PUERTAS INTERIOR 70 X 200 CM		
4014	PUERTAS INTERIOR 70 X 210 CM		
4015	PUERTAS INTERIOR 75 X 200 CM		
4016	PUERTAS INTERIOR 75 X 210 CM		
4017	PUERTAS INTERIOR 80 X 200 CM		
4018	PUERTAS INTERIOR 80 X 210 CM		
4019	PUERTAS INTERIOR 85 X 200 CM		
4020	PUERTAS INTERIOR 90 X 200 CM		
4021	PUERTAS INTERIOR 90 X 210 CM		
4022	PUERTAS INTERIOR DE HDF BASE BLANCA 60 X 200 CM		
4023	PUERTAS INTERIOR DE HDF BASE BLANCA 65 X 200 CM		
4024	PUERTAS INTERIOR DE HDF BASE BLANCA 70 X 200 CM		
4025	PUERTAS INTERIOR DE HDF BASE BLANCA 75 X 200 CM		
4026	PUERTAS INTERIOR DE HDF BASE BLANCA 80 X 200 CM		
4027	PUERTAS INTERIOR DE HDF MODELO BARCELONA 60 X 2,0 M		
4028	PUERTAS INTERIOR DE HDF MODELO BARCELONA 65 X 2,0 M		
4029	PUERTAS INTERIOR DE HDF MODELO BARCELONA 70 X 200 CM		
4030	PUERTAS INTERIOR DE HDF MODELO BARCELONA 75 X 2,0 M		
4031	PUERTAS INTERIOR DE HDF MODELO BARCELONA 80 X 2,0 M		
4032	PUERTAS INTERIOR DE HDF MODELO BARCELONA 85 X 2,0 M		
4033	PUERTAS INTERIOR DE HDF MODELO BARCELONA 90 X 2,0 M		
4034	PUERTAS INTERIOR DE HDF MODELO CAPRI III 0,75 X 2,0 M		
4035	PUERTAS INTERIOR DE HDF MODELO CAPRI III 0,80 X 2,0 M		
4036	PUERTAS INTERIOR DE HDF MODELO CAPRI III 0,85 X 2,1 M		
4037	PUERTAS INTERIOR DE HDF MODELO CAPRI III 0,90 X 2,1 M		
4038	PUERTAS INTERIOR DE HDF MODELO CAPRI III 70 X 200 CM		
4039	PUERTAS INTERIOR DE HDF MODELO MARSELLA 0,60 X 2,0 M		
4040	PUERTAS INTERIOR DE HDF MODELO MARSELLA 0,65 X 2,0 M		
4041	PUERTAS INTERIOR DE HDF MODELO MARSELLA 0,70 X 2,10 M		
4042	PUERTAS INTERIOR DE HDF MODELO MARSELLA 0,75 X 2,0 M		
4043	PUERTAS INTERIOR DE HDF MODELO MARSELLA 0,75 X 2,10 M		
4044	PUERTAS INTERIOR DE HDF MODELO MARSELLA 0,80 X 2,0 M		
4045	PUERTAS INTERIOR DE HDF MODELO MARSELLA 0,80 X 2,10 M		
4046	PUERTAS INTERIOR DE HDF MODELO MARSELLA 0,85 X 2,0 M		
4047	PUERTAS INTERIOR DE HDF MODELO MARSELLA 0,90 X 2,0 M		
4048	PUERTAS INTERIOR DE HDF MODELO MARSELLA 70 X 200 CM		
4049	PUERTAS INTERIOR DE HDF TEXTURADA MODELO BOSTONIAN 0,60 X 2,0 M		
4050	PUERTAS INTERIOR DE HDF TEXTURADA MODELO BOSTONIAN 0,65 X 2,0 M		
4051	PUERTAS INTERIOR DE HDF TEXTURADA MODELO BOSTONIAN 0,70 X 2,10 M		
4052	PUERTAS INTERIOR DE HDF TEXTURADA MODELO BOSTONIAN 0,75 X 2,0 M		
4053	PUERTAS INTERIOR DE HDF TEXTURADA MODELO BOSTONIAN 0,75 X 2,10 M		
4054	PUERTAS INTERIOR DE HDF TEXTURADA MODELO BOSTONIAN 0,80 X 2,0 M		
4055	PUERTAS INTERIOR DE HDF TEXTURADA MODELO BOSTONIAN 0,80 X 2,10 M		
4056	PUERTAS INTERIOR DE HDF TEXTURADA MODELO BOSTONIAN 0,85 X 2,0 M		
4057	PUERTAS INTERIOR DE HDF TEXTURADA MODELO BOSTONIAN 0,90 X 2,0 M		
4058	PUERTAS INTERIOR DE HDF TEXTURADA MODELO BOSTONIAN 70 X 200 CM		
4059	PUERTAS INTERIOR DE MDF MODELO CAPRIANA 70 X 200 CM		
4060	PUERTAS INTERIOR DE MDF MODELO CAPRIANA 70 X 210 CM		
4061	PUERTAS INTERIOR DE MDF MODELO CAPRIANA 75 X 210 CM		
4062	PUERTAS INTERIOR DE MDF MODELO CAPRIANA 80 X 200 CM		
4063	PUERTAS INTERIOR DE MDF MODELO CAPRIANA 80 X 210 CM		
4064	PUERTA MADERA 75 X 2 MT		
4065	PUERTA MADERA 80 X 2 MT		
4066	PUERTA MADERA 85 X 2 MT		
4067	PUERTA MADERA 90 X 2 MT		
4068	PUERTA PRESTIGE 60 X 200 CM		
4069	PUERTA PRESTIGE 65 X 200 CM		
4070	PUERTA PRESTIGE 70 X 200 CM		



4071	PUERTA PRESTIGE 75 X 200 CM		
4072	PUERTA PRESTIGE 80 X 200 CM		
4073	PUERTA PRESTIGE 85 X 200 CM		
4074	PUERTA PRESTIGE 90 X 200 CM		
4075	PUERTA TERCIADO 60 X 2 MT		
4076	PUERTA TERCIADO 65 X 2 MT		
4077	PUERTA TERCIADO 70 X 2 MT		
4078	PUERTA TERCIADO 75 X 2 MT		
4079	PUERTA TERCIADO 80 X 2 MT		
4080	PUERTA TERCIADO 85 X 2 MT		
4081	PUERTA TERCIADO 90 X 2 MT		
4082	PULIDORA /LIADORA 7"		
4083	PULVERIZADOR 200 ML		
4084	PULVERIZADOR DE ESPALDA - MATABI		
4085	PUNTA CORONA 10 MM		
4086	PUNTA CORONA 11 MM		
4087	PUNTA CORONA 12 MM		
4088	PUNTA CORONA 13 MM		
4089	PUNTA CORONA 14 MM		
4090	PUNTA CORONA 15 MM		
4091	PUNTA CORONA 16 MM		
4092	PUNTA CORONA 17 MM		
4093	PUNTA CORONA 18 MM		
4094	PUNTA CORONA 19 MM		
4095	PUNTA CORONA 6 MM		
4096	PUNTA CORONA 7 MM		
4097	PUNTA CORONA 8 MM		
4098	PUNTA CORONA 9 MM		
4099	PUNTA CORONA CON CHICHARRA 10 MM		
4100	PUNTA CORONA CON CHICHARRA 11 MM		
4101	PUNTA CORONA CON CHICHARRA 12 MM		
4102	PUNTA CORONA CON CHICHARRA 13 MM		
4103	PUNTA CORONA CON CHICHARRA 14 MM		
4104	PUNTA DEST. ADAPTADOR		
4105	PUNTA DEST. LARGA X UNIDAD		
4106	PUNTA DEST. UNIDAD		
4107	PUNTO FIERRO		
4108	PUNTA MAGN. 3/8 - 10 MM		
4109	PUNTA MAGN. 5/16 - 8 MM		
4110	PUNTA MAGN. 7/16 - 11 MM		
4111	PUNTA REJA PINO		
4112	PUNTO ACERO FORJADO 10		
4113	PUNTO HEX 21 MM 450 MM - MAKITA		
4114	PVC CONDUIT 16		
4115	PVC DE 25 MM		
4116	PVC DE 32 MM		
4117	PVC DE 40 MM		
4118	PVC DE 50 MM		
4119	PVC HIDRA 20		
4120	PVC SANITARIO 1,0		
4121	QUITASARRO		
4122	RASPADOR TRUPER		
4123	RASTRILLO 12 DTES. S/MANGO		
4124	RASTRILLO 14 DTES. C/MANGO - TRAMONTINA		
4125	RASTRILLO 14 DTES. S/MANGO		
4126	RASTRILLO 16 DTES. C/MANGO - TRUPER		
4127	RATICIDA		
4128	REDUCCION COBRE 1 A 3/4		
4129	REDUCCION COBRE 3/4 A 1/2		
4130	REDUC. POLIETILENO 1/2 X 1		
4131	REDUC. POLIETILENO 3/4 X 1		



4132	REDUC. POLIETILENO 3/4 X 1/2		
4133	REDUCCION PVC HIDRAULICO 110X75MM		
4134	REDUCCION PVC HIDRAULICO 25 A 20MM		
4135	REDUCCION PVC HIDRAULICO 32 A 25MM		
4136	REDUCCION PVC HIDRAULICO 40 A 32MM		
4137	REDUCCION PVC HIDRAULICO 50 A 40MM		
4138	REDUCCION PVC HIDRAULICO 63 A 50MM		
4139	REDUCCION SANITARIO GRIS 110 X 50 °		
4140	REDUCCION SANITARIO GRIS 110 X 75 °		
4141	REDUCCION SANITARIO GRIS 50 X 40 °		
4142	REDUCCION SANITARIO GRIS 75X 50 °		
4143	REFLECTOR HALOGENO 1000 WATTS		
4144	REFLECTOR HALOGENO 150 WATTS		
4145	REFLECTOR HALOGENO 500 WATTS		
4146	REFLECTOR HALOGENO CON SENSOR		
4147	REFLECTOR HALOGENO CON SENSOR		
4148	REGADOR PISTOLA METALICA TRUPER		
4149	REGADOR PISTOLA PLASTICO		
4150	REGATON GOMA 1/2		
4151	REGATON GOMA 3/4		
4152	REGATON GOMA 5/8		
4153	REGATON GOMA BASTON		
4154	REGLA ACERO 12"		
4155	REGLA ACERO 14"		
4156	REGLA ACERO 18		
4157	REGLA METALICA 1 METRO		
4158	REGLETA 2 MM		
4159	REGLETA 4 MM		
4160	REGLETA 6 MM		
4161	REGLETA 10 MM		
4162	REGULADOR ALTA PRESION - P/SOPLETE		
4163	REGULADORES DE GAS 15 KILOS		
4164	REGULADORES DE GAS 45 KILOS		
4165	REGULADOR GAS C/ESPIGA		
4166	REGULADOR GAS C/HILO		
4167	REGULADOR GAS C/HILO + FLEXIBLE		
4168	REJILLA 4"		
4169	REJILLA 5"		
4170	REJILLA ACERO INOXIDABLE LAVAPLATOS LAVATORIOS		
4171	REJILLA PARA BAÑO CHICA		
4172	REJILLA PARA BAÑO GRANDE		
4173	REJILLA PARA BAÑO MEDIANA		
4174	REJILLA PILETA CUADRADA CHICA		
4175	REJILLA PILETA CUADRADA GRANDE		
4176	REJILLA PILETA CUADRADA MEDIANA		
4177	REJILLAS PARA PISO FUNDICION DUCTIL 13 CM ANCHO, 1 M LARGO, 1 CM ALTO		
4178	REJILLAS PARA PISO PEATONAL 13 CM ANCHO, 1 M LARGO, 1 CM ALTO		
4179	REJILLAS PARA PISO VEHICULAR 13 CM ANCHO, 1 M LARGO, 2,5 CM ALTO		
4180	REJILLAS PLASTICAS PILETA REDONDA CHICA		
4181	REJILLAS PLASTICAS PILETA REDONDA GRANDE		
4182	REJILLAS PLASTICAS PILETA REDONDA MEDIANA		
4183	REM. COBRE 1		
4184	REM. COBRE 1/2		
4185	REM. COBRE 3/4		
4186	REMACHADORA		
4187	REMACHADORA TIPO FUELLE		
4188	REMACHES POP 3.2 X 6		
4189	REMACHES POP 3.2 X 10		
4190	REMACHES POP 3.2 X 12		
4191	REMACHES POP 3.2 X 16		
4192	REMACHES POP 3.2 X 19		



4193	REMACHES POP 4.0 X 6		
4194	REMACHES POP 4.0 X 8		
4195	REMACHES POP 4.0 X 10		
4196	REMACHES POP 4.0 X 12		
4197	REMACHES POP 4.0 X 16		
4198	REMACHES POP 4.0 X 22		
4199	REMACHES POP 4.8 X 10		
4200	REMACHES POP 4.8 X 12		
4201	REMACHES POP 4.8 X 16		
4202	REMACHES POP 4.8 X 20		
4203	REMACHES POP 4.8 X 22		
4204	REMACHES POP 4.8 X 25		
4205	REMACHES POP 4.8 X 30		
4206	RENOVADOR DE GOMA LIQUIDO		
4207	RENOVADOR DE GOMAS AEROSOL		
4208	REMOVEDOR DE PINTURA GALON DE 1		
4209	REMOVEDOR DE PINTURA GALON DE 1/4		
4210	REMOVEDOR DE PINTURA GALON DE 5		
4211	REMOVEDOR DE PINTURA TINETA		
4212	REPARTIDOR DE DRENES PARA FOSA CHICO		
4213	REPARTIDOR DE DRENES PARA FOSA GRANDE		
4214	REPARTIDOR DE DRENES PARA FOSA MEDIANO		
4215	REPUESTO DESGRASADORA		
4216	RESPALDO DE GOMA (ACCESORIO TALADRO)		
4217	RESPIRADOR DE PARTICULAS		
4218	RESPIRADOR PARA PINTURA		
4219	REVALSE TIERRA		
4220	REVESTIMIENTO VINILICO INTERIOR 1 KG		
4221	REVESTIMIENTO VINILICO INTERIOR GALON DE 1		
4222	REVESTIMIENTO VINILICO INTERIOR GALON DE 5		
4223	RESPIRADOR STELPRO		
4224	REVESTIMIENTO ESTERIOR 0,20 X 3,80 M		
4225	REVESTIMIENTO SIDING BAJO ALERO		
4226	REVESTIMIENTO SIDING ESQUINERO BLANCO		
4227	REVESTIMIENTO SIDING PERFIL RIGIDO		
4228	REVESTIMIENTO SIDING TERMINAL		
4229	REVESTIMIENTO SIDING COMIENZO STARTER		
4230	REVESTIMIENTO SIDING PERFIL		
4231	REVESTIMIENTO SIDING TAPACANTO		
4232	REVESTIMIENTO VINILICO INTERIOR 1 KG		
4233	REVESTIMIENTO VINILICO INTERIOR GALON DE 1		
4234	REVESTIMIENTO VINILICO INTERIOR GALON DE 5		
4235	RIEL AEREO U 29 PORTON		
4236	RIPIO CUBO		
4237	ROCIADOR PLASTICO		
4238	RODILLO CHIPORRO 12 CMS		
4239	RODILLO CHIPORRO 15 CMS		
4240	RODILLO CHIPORRO 18 CMS		
4241	RODILLO CHIPORRO 23 CMS		
4242	RODILLO CHIP. SINTETICO 18 CM		
4243	RODILLO CHIP. SINTETICO 24 CM		
4244	RODILLO CHIP. SINTETICO 9 CM		
4245	RODILLO CON EXTENSION		
4246	RODILLO ESPONJA 5 CMS		
4247	RODILLO ESPONJA 7 CMS		
4248	RODILLO ESPONJA 9 CMS		
4249	RODILLO ESPONJA 12 CMS		
4250	RODILLO ESPONJA 15 CMS		
4251	RODILLO ESPONJA 18 CMS		
4252	RODILLO FIBRA ANTIGOTA 18 CM		
4253	RODILLO MULTIPROPOSITO 23 CM X 1/2		



4254	RODILLO MULTIPROPOSITO 23 CM X 1/4		
4255	RODILLO POLIESTER 11 CM		
4256	RODILLO POLIESTER 15 CM		
4257	RODILLO POLIESTER 18 CM		
4258	RODILLO POLIESTER 5 CM		
4259	RODILLO POLIESTER 9 CM		
4260	RODILLO TERMOFUSIONADO 20 MM 18 CM		
4261	RODILLO TERMOFUSIONADO 20 MM 23 CM		
4262	RODILLO TERMOFUSIONADO 6 MM 12 CM		
4263	RODILLO TERMOFUSIONADO 6 MM 18 CM		
4264	RODILLO TERMOFUSIONADO 6 MM 7 CM		
4265	RODILLO TEXTURADOR		
4266	ROLLO MALLA CUADRADA 1.20 X 25 MTS		
4267	ROLLO MALLA CUADRADA 1.50 X 25 MTS		
4268	ROLLO MALLA CUADRADA 180 X 25 MTS		
4269	ROLLO MALLA 5014 0.80 X 25 MTS		
4270	ROLLO MALLA 5014 1 X 25 MTS		
4271	ROLLO MALLA 5014 1,20X25 MTS.		
4272	ROLLO MALLA 5014 1.5 X 25 MTS		
4273	ROLLO MALLA 5014 1.8 X 25 MTS		
4274	ROSCALATA		
4275	ROSCALATA 10X1		
4276	ROSCALATA 10X1,1/2		
4277	ROSCALATA 10X2		
4278	ROSCALATA 8X1		
4279	ROSETA MADERA		
4280	ROTOMARTILLO		
4281	ROZON CON PALO		
4282	RUEDAS AL PISO PARA PORTÓN		
4283	RUEDA ANDAMIO 8 - C/FRENO		
4284	RUEDA CARRETILLA CON CAMARA		
4285	RUEDA P/CARRETILLA 350 X 8		
4286	RUEDA P/CARRETILLA 400 X 8		
4287	RUEDA P/CARRO 1 1/2		
4288	RUEDA P/CARRO 2		
4289	RUEDA P/CARRO 2 1/2		
4290	RUEDA P/CARRO 3		
4291	RUEDA P/CARRO 4		
4292	RUEDA P/CARRO 5		
4293	RUEDA P/CARRO 8 C/RODAMIENTO		
4294	RUEDA PISO 2		
4295	RUEDA PISO 2 1/2		
4296	RUEDA PISO 3		
4297	RUEDA PISO 4		
4298	RUEDA PISO C/BASE 50		
4299	RUEDA PISO C/BASE 60		
4300	RUEDA PISO C/BASE 70		
4301	RUEDA PISO C/BASE 90		
4302	SACABOCADOS 12 PZ		
4303	SACOS		
4304	SACO TIERRA DE HOJAS		
4305	SALA DE BAÑO 4 PIEZAS		
4306	SALA BAÑO - 30 cm WC/ESTANQUE/LAVAMANOS/PEDESTAL		
4307	SALA BAÑO -- KINDER --		
4308	SALA BAÑO ACCESIBLE		
4309	SALIDA DESAGUE 1 1/4		
4310	SALIDA SESAGUE 1 1/2		
4311	SEGADORA PASTO 6 HP 20"		
4312	SELLA TECHOS BAJO LLUVIA 1 GL		
4313	SELLA TECHOS BAJO LLUVIA 1/4 GL		
4314	SELLA TECHOS BAJO LLUVIA 300 ML		

4315	SELLADOR PROTECTOR 1 L		
4316	SELLANTE ACRILICO GALON DE 1		
4317	SELLANTE ACRILICO GALON DE 1/2		
4318	SELLANTE ACRILICO GALON DE 2		
4319	SELLANTE ACRILICO GALON DE 5		
4320	SELLANTE ACRILICO TINETA		
4321	SELLADOR P/MADERA 1/4 - DIDESELL		
4322	SELLADOR P/MADERA GALON - DIDESELL		
4323	SELLADOR SIDING GALON		
4324	SELLO ANTIFUGAS WC		
4325	SELLO HIDRAULICO 14 KG		
4326	SELLO HIDRAULICO 2 KG		
4327	SELLO HIDRAULICO 20 KG		
4328	SELLO PROTECTOR PARA PISO CAVE FLOORSEAL-S 3 L		
4329	SEPARADOR CERAMICA 2 MM		
4330	SEPARADOR CERAMICA 3 MM		
4331	SEPARADOR CERAMICA 4 MM		
4332	SEPARADOR CERAMICA 5 MM		
4333	SERRUCHO COSTILLA		
4334	SERRUCHO PODADOR		
4335	SERRUCHO PROFESINAL		
4336	SET 4 PIEZAS GOMA VEHICULO		
4337	SET BARRA NEGRA 1,5 MT		
4338	SET BARRA NEGRA 2,0 MT		
4339	SET BARRA NEGRA 2,5 MT		
4340	SHAMPOO AUTOMOVILES		
4341	SHAMPOO TAPICES		
4342	SIDING - ESQUINERO EXT		
4343	SIDING - ESQUINERO INT		
4344	SIDING - PERFIL F		
4345	SIDING - PERFIL J		
4346	SIDING FIBROCEMENTO 6 MM - MADERA		
4347	SIERRA CALADORA BUENA CALIDAD		
4348	SIERRA CALADORA DE BANCO BUENA CALIDAD		
4349	SIERRA CIRCULAR		
4350	SIERRA COPA JUEGO INSTALACION CERRADURA		
4351	SIERRA DE PODAR		
4352	SIERRA DE PUNTA CHICA		
4353	SIERRA DE PUNTA GRANDE		
4354	SIERRA DE PUNTA MEDIANA		
4355	SIERRAS PARA MARCOS		
4356	SIFON LOA 1 1/2 SALIDA CURVA		
4357	SIFON LOA 1 1/2 SALIDA RECTA		
4358	SIFON LOA 1 1/2 SALIDA RECTA		
4359	SIFON LOA 1 1/4 SALIDA CURVA		
4360	SIFON REGIO 1 1/4 SALIDA CURVA		
4361	SIFON REGIO 1 1/4 SALIDA CURVA AMPLIADORA		
4362	SIFON REGIO 1 1/4 SALIDA RECTA		
4363	SIFON TINA SALIDA ORIENTABLE 1 1/2		
4364	SILICONA CON FUNGICIDA TRANSPARENTE BAÑO Y COCINA 300 ML		
4365	SILICONA BARRA P/PISTOLA ELECTRICA		
4366	SILICONA BARRA P/PISTOLA ELECTRICA GDE		
4367	SILICONA DIDEVAL ACETICA BLANCA 300 MM		
4368	SILICONA KIT		
4369	SILICONA MULTIUSO TRANSPARENTE 300 ML		
4370	SILICONA NEUTRA		
4371	SILICONA NEUTRA CON FUNGICIDA BLANCO 300 ML		
4372	SILICONA NEUTRA CON FUNGICIDA TRANSPARENTE 300 ML		
4373	SILICONA POLIURETANO		
4374	SILICONA POMO ALTA TEMP. 85 GRS		
4375	SILICONA POMO ALTA TEMP. 85 GRS - WURTH		



4376	SILICONA POMO TRANSP./BLANCA 85 GRS		
4377	SILICONA ROJA		
4378	SILICONA SIN FUNGICIDA 1100 TRANSPARENTE 300 ML		
4379	SILICONA SIN FUNGICIDA 700 TRANSPARENTE 300 ML		
4380	SILICONA TUBO - K+D - NEGRA		
4381	SILICONA TUBO - ACRILICA PINTABLE		
4382	SILICONA TUBO - ACUARIO		
4383	SILICONA TUBO - ALTA TEMPERATURA		
4384	SILICONA TUBO - ALUMINIO		
4385	SILICONA TUBO - MONTAJE		
4386	SILICONA TUBO - MONTAJE SIKA		
4387	SILICONA TUBO - NEUTRA - HOJALATERIA		
4388	SILICONA TUBO - TRANSPARENTE/BLANCA		
4389	SILICONA AUTOMOTRIZ		
4390	SILICONA AUTOMOTRIZ AEROSOL		
4391	SOBERVIO DE CARPINTERIA DE 1" X 100 un		
4392	SOBERVIO DE CARPINTERIA DE 2" X 100 un		
4393	SOBERVIO DE CARPINTERIA DE 3" X 100 un		
4394	SOBRE MARCO		
4395	SOBRE MARCOS PARA PUERTAS		
4396	SODA CAUSTICA BOLSA 1 KG		
4397	SODA CAUSTICA BOLSA 1/2 KG		
4398	SOLDADURA ACERO INOX. 2.6 MM		
4399	SOLDADURA ARCIG 160 HF		
4400	SOLDADURA BRONCE 1/8		
4401	SOLDADURA C/FUNDENTE 1 MM		
4402	SOLDADURA DE PLATA 2 VARILLAS DISPLAY		
4403	SOLDADURA ESTAÑO 50% EN CARRETE 1/2 KG.		
4404	SOLDADURA ESTAÑO 90% EN CARRETE 1/2 KG.		
4405	SOLDADURA ESTANO 1/2 KG		
4406	SOLDADURA ESTANO BARRA		
4407	SOLDADURA ESTANO X MT		
4408	SOLDADURA FIERRO FUND. 1/8		
4409	SOLDADURA P/A E-6011 1/8		
4410	SOLDADURA P/A E-6011 3/32		
4411	SOLDADURA P/A E-6013 1/8		
4412	SOLDADURA P/A E-6013 3/32		
4413	SOLDADURA P/A E-7018 1/8		
4414	SOLDADURA P/A E-7018 3/32		
4415	SOLDADURA TECNOFER 1550 T 220 V 150 A		
4416	SOLVENTE 1L		
4417	SONDA DESTAPADORA		
4418	SONDA DESTAPADORA DE WC		
4419	SONDA VIBRADORA		
4420	SOPLETE GAS		
4421	SOPORTE BARRA REDONDO BLANCO, CAFÉ		
4422	SOPORTE BARRA REDONDO		
4423	SOPORTE BLANCO PARA ENCHUFE		
4424	SOPORTE DE CANALETAS		
4425	SOPORTE PARA 4 AISLADORES DE LOZA		
4426	SOPORTES DE 6"		
4427	SOPORTE CUADRADO SIN REJILLA		
4428	SOPORTE DOBLE		
4429	SOPORTE SIMPLE		
4430	SPRAY ANTIOXIDO 485 ML		
4431	SPRAY FLOURESCENTE 485 ML		
4432	SPRAY GALVANIZADO (ALTA TEMPERATURA) 485 ML		
4433	SPRAY OPACO		
4434	SPRAY PARA PINTAR GENERO		
4435	TABLA ALAMO BRUTO 1 X 3 X 3.2 MT		
4436	TABLA ALAMO BRUTO 1 X 4 X 3.2 MT		



4437	TABLA ALAMO BRUTO 1 X 5 X 3.2 MT		
4438	TABLA ALAMO BRUTO 1 X 6 X 3.2 MT		
4439	TABLA ALAMO BRUTO 1 X 7 X 3.2 MT		
4440	TABLA ALAMO BRUTO 1 X 10 X 3.2 MT		
4441	TABLA CEPILLADA 1X10		
4442	TABLA CEPILLADA 1X4		
4443	TABLA CEPILLADA 1X6		
4444	TABLA CEPILLADA 1X8		
4445	TABLA CIELO 1/2 X 4 MM - PRIMERA		
4446	TABLA CIELO 3/4 X 5 MM - PRIMERA		
4447	TABLA MEDIALUNA 1 X 4		
4448	TABLA PINO BRUTO 1 X 4 X 3.2 MT		
4449	TABLA PINO BRUTO 1 X 5 X 3.2 MT		
4450	TABLA PINO BRUTO 1 X 6 X 3.2 MT		
4451	TABLA PINO CEP. 1 X 10 X 3.2 MT		
4452	TABLA PINO CEP. 1 X 3 X 3.2 MT		
4453	TABLA PINO CEP. 1 X 4 X 3.2 MT		
4454	TABLA PINO CEP. 1 X 5 X 3.2 MT		
4455	TABLA PINO CEP. 1 X 6 X 3.2 MT		
4456	TABLA PINO CEP. 1 X 7 X 3.2 MT		
4457	TABLA PINO CEP. 1 X 8 X 3.2 MT		
4458	TABLA PINO IMPREGNADA 1 x 4		
4459	TABLA PINO IMPREGNADA 1 x 5		
4460	TABLA PISO 1 1/4 X 5		
4461	TABLA PISO 1 X 4		
4462	TABLA PISO CIELO 1 X 4		
4463	TABLA TINGLADA		
4464	TABLERO OSB 9.5 MM		
4465	TABLERO OSB 11.1 MM		
4466	TABLON PINO BRUTO 2 X 10 X 3.2 MT		
4467	TABLON PINO BRUTO 2 X 3 X 3.2 MT		
4468	TABLON PINO BRUTO 2 X 3 X 3.2 MT - IMPREGNADO		
4469	TABLON PINO BRUTO 2 X 4 X 3.2 MT		
4470	TABLON PINO BRUTO 2 X 4 X 3.2 MT - IMPREGNADO		
4471	TABLON PINO BRUTO 2 X 5 X 3.2 MT		
4472	TABLON PINO BRUTO 2 X 6 X 3.2 MT		
4473	TABLON PINO BRUTO 3 X 6 X 3.2 MT		
4474	TABLON PINO CEP. 1½ X 5 X 3.2 MT		
4475	TABLON PINO CEP. 1½ X 6 X 3.2 MT		
4476	TABLON PINO CEP. 1½ X 8 X 3.2 MT		
4477	TABLON PINO CEP. 2 X 10 X 3.2 MT		
4478	TABLON PINO CEP. 2 X 10 X 4.0 MT		
4479	TABLON PINO CEP. 2 X 3 X 3.2 MT		
4480	TABLON PINO CEP. 2 X 4 X 3.2 MT		
4481	TABLON PINO CEP. 2 X 4 X 4.0 MT		
4482	TABLON PINO CEP. 2 X 5 X 3.2 MT		
4483	TABLON PINO CEP. 2 X 5 X 4.0 MT		
4484	TABLON PINO CEP. 2 X 5 X 5.0 MT		
4485	TABLON PINO CEP. 2 X 5 X 6.0 MT		
4486	TABLON PINO CEP. 2 X 6 X 3.2 MT		
4487	TABLON PINO CEP. 2 X 6 X 4.0 MT		
4488	TABLON PINO CEP. 2 X 6 X 5.0 MT		
4489	TABLON PINO CEP. 2 X 6 X 6 MT		
4490	TABLON PINO CEP. 2 X 7 X 3.2 MT		
4491	TABLON PINO CEP. 2 X 7 X 4.0 MT		
4492	TABLON PINO CEP. 2 X 7 X 5.0 MT		
4493	TABLON PINO CEP. 2 X 8 X 3.2 MT		
4494	TABLON PINO CEP. 2 X 8 X 4.0 MT		
4495	TABLON PINO CEP. 2 X 8 X 5.0 MT		
4496	TABLON PINO CEP. 3 X 5 X 3.2 MT		
4497	TABLON PINO CEP. 3 X 6 X 3.2 MT		



4498	TABLON PINO CEP. 3 X 6 X 4.0 MT		
4499	TABLON PINO CEP. 3 X 6 X 5.0 MT		
4500	TABLON PINO CEP. 3 X 7 X 3.2 MT		
4501	TABLON PINO CEP. 3 X 7 X 4.0 MT		
4502	TABLON PINO CEP. 3 X 7 X 5.0 MT		
4503	TABLON PINO CEP. 3 X 8 X 3.2 MT		
4504	TABLON PINO CEP. 3 X 8 X 4.0 MT		
4505	TABLON PINO CEP. 3 X 8 X 5.0 MT - OREGON		
4506	TABLON PINO CEP. 5 X 6 X 3.2 MT		
4507	TACHUELAS 5/8 AZULADAS		
4508	TALADRO 500 W		
4509	TALADRO 600 W		
4510	TALADRO 710 W		
4511	TALADRO 800 W		
4512	TALADRO INALAMBRICO		
4513	TALADRO INALAMBRICO 10 MM 12V + 12 ACC - B&D		
4514	TALADRO INALAMBRICO 10 MM 20V + NIVEL - B&D		
4515	TALADRO INALAMBRICO 12 V		
4516	TALADRO INALAMBRICO 18 V		
4517	TALADRO PERCUTOR 20 V		
4518	TANAX LIQUIDO		
4519	TANAX POLVO		
4520	TAPA ALCANTARILLA 65 CIRCULAR		
4521	TAPA CALZADA REJILLA SOLA		
4522	TAPA CAMARA 40 C/MARCO		
4523	TAPA CAMARA 50 C/MARCO		
4524	TAPA CAMARA 60 C/MARCO		
4525	TAPA CAMARA SOLA 60 CM		
4526	TAPAS CIEGAS		
4527	TAPA COBRE 1		
4528	TAPA COBRE 1/2		
4529	TAPA COBRE 3/4		
4530	TAPA GORRO 20 MM		
4531	TAPA GORRO 25 MM		
4532	TAPA GORRO 3/8		
4533	TAPA GORRO 32 MM		
4534	TAPA GORRO HI 1		
4535	TAPA GORRO HI 1/2		
4536	TAPA GORRO HI 1/2		
4537	TAPA GORRO HI 3/4		
4538	TAPA GORRO SANITARIO GRIS 110 mm		
4539	TAPA GORRO SANITARIO GRIS 40 mm		
4540	TAPA GORRO SANITARIO GRIS 50 mm		
4541	TAPA GORRO SANITARIO GRIS 75 mm		
4542	TAPA GORRO SO SO 1/2 BRONCE		
4543	TAPA GORRO SO SO 3/4 BRONCE		
4544	TAPA GORRO SO SO 3/8 BRONCE		
4545	TAPA GOTERA LITRO		
4546	TAPA GOTERA 300 G		
4547	TAPA GOTERA ASFALTICO 1 GL		
4548	TAPA GOTERA ASFALTICO 1/4 GL		
4549	TAPA GOTERAS ACRILICA 100% IMPERMEABLE 1 GL		
4550	TAPA GOTERAS ACRILICA 100% IMPERMEABLE 1/4 GL		
4551	TAPA GOTERAS ACRILICA 100% IMPERMEABLE 300 ML		
4552	TAPA GOTERAS ACRILICA 100% IMPERMEABLE 310 G		
4553	TAPA GOTERA GRIS 0.20 KG.		
4554	TAPA GOTERA NEGRA 0.25 KG.		
4555	TAPA GOTERA TUBO 300 CC		
4556	Tapa para canaleta		
4557	TAPA PVC HIDRAULICO 20MM		
4558	TAPA PVC HIDRAULICO 25MM		



4559	TAPA PVC HIDRAULICO 32MM		
4560	TAPA PVC HIDRAULICO 40MM		
4561	TAPA PVC HIDRAULICO 50MM		
4562	TAPA PVC HIDRAULICO 63MM		
4563	TAPA PVC SANITARIO 110 MM		
4564	TAPA PVC SANITARIO 40 MM		
4565	TAPA PVC SANITARIO 50MM		
4566	TAPA PVC SANITARIO 75 MM		
4567	TAPA PVC RECTANGULAR CTE.		
4568	TAPA TORNILLO HE 20 MM		
4569	TAPA TORNILLO HE 25 MM		
4570	TAPA TORNILLO HE 32 MM		
4571	TAPA TORNILLO SOBERBIO BLANCO		
4572	TAPA TORNILLO SOBERBIO CAFÉ		
4573	TAPACANTO BLANCO		
4574	TAPACANTO ENCINA		
4575	TAPACANTO ROBLE		
4576	TAPA WC BABY		
4577	TAPA WC UNIVERSAL		
4578	TAPAS 110 MM		
4579	TAPAS 40 MM		
4580	TAPAS 50 MM		
4581	TAPAS 75 MM		
4582	TAPON 1 1/2		
4583	TAPON 1 1/4		
4584	TAPON 1 3/4		
4585	TAPON 1 5/8		
4586	TAPON 1/2		
4587	TAPON 2		
4588	TAPON 3/4		
4589	TAPON DESAGUE 1 1/2		
4590	TAPON DESAGUE 1 1/4		
4591	TAPON DESECHABLE OIDO CON CORDON		
4592	TAPON OIDO DESECHABLE		
4593	TAPON UNIVERSAL NEGRO		
4594	TARUGO 10 MM		
4595	TARUGO 12 MM		
4596	TARUGO 5 MM		
4597	TARUGO 6 MM		
4598	TARUGO 8 MM		
4599	TARUGO PALOMA		
4600	TARRAJA 8 PZ		
4601	TARUGOS 0,6		
4602	TARUGO ANCLAJE		
4603	TARUGO CLAVO 8.0 X 100		
4604	TARUGO CLAVO 8.0 X 65		
4605	TARUGO CLAVO 8.0 X 80		
4606	TARUGO ESPIRAL 40 MM		
4607	TARUGOS FISCHER DE 10 MM		
4608	TARUGO MAD.CORTO 10 MM		
4609	TARUGO MAD.CORTO 12 MM		
4610	TARUGO MAD.CORTO 6 MM		
4611	TARUGO MAD.CORTO 8 MM		
4612	TARUGO MADERA 10 MM		
4613	TARUGO MADERA 12 MM		
4614	TARUGO MADERA 6 MM		
4615	TARUGO MADERA 8 MM		
4616	TARUGO PLAST. 10 MM		
4617	TARUGO PLAST. 5 MM		
4618	TARUGO PLAST. 6 MM		
4619	TARUGO PLAST. 8 MM		



4620	TARUGO PLAST. MURO		
4621	TARUGO VOLCANITA/YESO CARTON		
4622	TEE 20 MM		
4623	TEE 20 x 10		
4624	TEE 25 MM		
4625	TEE 32 MM		
4626	TEE CON BAJADA DE AGUA 75		
4627	TEE CON UNION SOLDABLE SO/SO/HI		
4628	TEE DE COBRE PARA SOLDAR SO/SO/SO		
4629	TEE DE COBRE 1		
4630	TEE DE COBRE 1/2		
4631	TEE DE COBRE 3/4		
4632	TEE DISTRIBUCION GAS - BRONCE		
4633	TEE DOBLE SANITARIO GRIS 110 X 40 X 40 mm		
4634	TEE DOBLE SANITARIO GRIS 110 X 50 X 50 mm		
4635	TEE DOBLE SANITARIO GRIS 110 X 75 X 75		
4636	TEE DOBLE SANITARIO GRIS 75 X 40 X 40 mm		
4637	TEE DOBLE SANITARIO GRIS 75 X 50 X 50 mm		
4638	TEE HI 20 X 1/2		
4639	TEE HI HI 1 X 3/4		
4640	TEE HI HI 3/4 X 1/2		
4641	TEE HI HI 3/4 X 3/4		
4642	TEE POLIETILENO 1		
4643	TEE POLIETILENO 1/2		
4644	TEE POLIETILENO 3/4		
4645	TEE PVC BLANCA 110 X 110 - REGISTRO		
4646	TEE PVC HID. HI 20 X 1/2		
4647	TEE PVC HID. HI 25 X 3/4		
4648	TEE PVC HID. HI 32 X 1		
4649	TEE PVC HID. SO 20		
4650	TEE PVC HID. SO 25		
4651	TEE PVC HID. SO 32		
4652	TEE PVC HID. SO 40		
4653	TEE PVC HID. SO 50		
4654	TEE PVC HID. SO 63		
4655	TEE PVC HIDRAULICO 20 MM		
4656	TEE PVC HIDRAULICO 25 MM		
4657	TEE PVC HIDRAULICO 32 MM		
4658	TEE PVC HIDRAULICO 40 MM		
4659	TEE PVC HIDRAULICO 50 MM		
4660	TEE PVC HIDRAULICO 63MM		
4661	TEE REDUCCION 25 X 20MM		
4662	TEE REDUCCION 32 X 25		
4663	TEE REDUC. GRIS 110 X 40		
4664	TEE REDUC. GRIS 110 X 50		
4665	TEE REDUC. GRIS 110 X 75		
4666	TEE REDUC. GRIS 50 X 40		
4667	TEE REDUC. GRIS 75 X 40		
4668	TEE REDUC. GRIS 75 X 50		
4669	TEE REDUCCION HI 20 X 1/2		
4670	TEE REDUCCION HI 25 X 1/2		
4671	TEE REDUCCON HI 25 X 3/4		
4672	TEE REDUC. POLIETILENO 3/4 X 1/2		
4673	TEE REDUC. POLIETILENO 1 X 1/2		
4674	TEE REDUC. POLIETILENO 1 X 3/4		
4675	TEE REGISTRO SANITARIO GRIS 110 mm		
4676	TEE REGISTRO SANITARIO GRIS 40 mm		
4677	TEE REGISTRO SANITARIO GRIS 50 mm		
4678	TEE REGISTRO SANITARIO GRIS 75 mm		
4679	TEE SANITARIO GRIS 10 X 110 mm		
4680	TEE SANITARIO GRIS 110 X 40 mm		



4681	TEE SANITARIO GRIS 110 X 50 mm		
4682	TEE SANITARIO GRIS 40 X 40 mm		
4683	TEE SANITARIO GRIS 50 X 40 mm		
4684	TEE SANITARIO GRIS 50 X 50 mm		
4685	TEE SANITARIO GRIS 75 X 40 mm		
4686	TEE SANITARIO GRIS 75 X 50 mm		
4687	TEE SANITARIO GRIS 75 X 75 mm		
4688	TEE SANTARIO GRIS 110 X 75 mm		
4689	TEE SO 1/2 - 1/2 - 1/2		
4690	TEE SO 3/4 - 3/4 - 3/4		
4691	TEE SO 3/8 - 3/8 - 3/8		
4692	TEE SO SO SO 1 BRONCE		
4693	TEE SO SO HI 1/2 - BRONCE		
4694	TEE SO SO SO 1/2 BRONCE		
4695	TEE SO SO SO 3/4 BRONCE		
4696	TEE SO SO SO 3/4 X 1/2 BRONCE		
4697	TEE SO SO SO 3/8 - BRONCE		
4698	TEE SOLDAR 1/2		
4699	TEE SOLDAR 3/4		
4700	TEFLON 1		
4701	TEFLON 1/2		
4702	TEFLON 1/2 - MAESTRO		
4703	TEFLON 3/4		
4704	TEFLON GAS 1/2		
4705	TEFLON GAS 3/4		
4706	TEJA ACERO GRAVILLADA ROJA		
4707	TEJA ASFALTICA 3 M2		
4708	TEJA CHILENA ROJA		
4709	TEJA COLONIAL 10,4 X M2 RENDIMIENTO		
4710	TEJA CONTINUA NEGRA 1,07 X 2,00 M		
4711	TEJA NACIMIENTO		
4712	TEJA ROJA 2,17 M2 RENDIMIENTO		
4713	TEJA ROJO ARCILLA FRONTON INICIO		
4714	TEJA RUSTICA		
4715	TEJA Y CUMBRERA ONDUVILLA		
4716	TERMINAL COBRE HE 1		
4717	TERMINAL COBRE HE 1/2		
4718	TERMINAL COBRE HE 3/4		
4719	TERMINAL COBRE HI 1		
4720	TERMINAL COBRE HI 1/2		
4721	TERMINAL COBRE HI 3/4		
4722	TERMINAL HE 3/4		
4723	TERMINAL HI 3/4 -		
4724	TERMINAL HE 1/2		
4725	TERMINAL HE 20 X 1/2		
4726	TERMINAL HE 25 X 3/4		
4727	TERMINAL HE 32 X 1		
4728	TERMINAL HILO EXTERIOR		
4729	TERMINAL HILO INTERIOR		
4730	TERMINAL PARA SOLDAR SO/HE		
4731	TERMINAL PARA SOLDAR SO/HI		
4732	TERM. POLIETILENO 1 HE		
4733	TERM. POLIETILENO 1 HI		
4734	TERM. POLIETILENO 1/2 HI		
4735	TERM. POLIETILENO 1/2 HE		
4736	TERM. POLIETILENO 3/4 HE		
4737	TERM. POLIETILENO 3/4 HI		
4738	TERMINAL PVC 20 MM		
4739	TERMINAL PVC 25 MM		
4740	TERMINAL PVC 32 MM		
4741	TERMINAL PVC 35 MM		



4742	TERMINAL PVC 40 MM		
4743	TERMINAL PVC 50 MM		
4744	TERM. PVC HID. SO HE 20 X 1/2		
4745	TERM. PVC HID. SO HE 25 X 3/4		
4746	TERM. PVC HID. SO HE 32 X 1		
4747	TERM. PVC HID. SO HE 40 X 1 1/4		
4748	TERM. PVC HID. SO HE 50 X 1 1/2		
4749	TERM. PVC HID. SO HE 63 X 2		
4750	TERM. PVC HID. SO HI 20 X 1/2		
4751	TERM. PVC HID. SO HI 25 X 3/4		
4752	TERM. PVC HID. SO HI 32 X 1		
4753	TERM. PVC HID. SO HI 40 X 1 1/4		
4754	TERM. PVC HID. SO HI 50 X 1 1/2		
4755	TERM. PVC HID. SO HI 63 X 2		
4756	TERMINAL PVC PRESION CEMENTAR CON HILO EXTERIOR		
4757	TERMINAL PVC PRESION CEMENTAR HILO INTERIOR		
4758	TERMINAL RECTO HE 1/2		
4759	TERMINAL RECTO HE 3/4		
4760	TERMINAL RECTO HI 1/2		
4761	TERMINAL RECTO HI 3/4		
4762	TERM. SO HE 1 BRONCE		
4763	TERM. SO HE 1/2 BRONCE		
4764	TERM. SO HE 1/2 X 3/8 BRONCE		
4765	TERM. SO HE 3/4 BRONCE		
4766	TERM. SO HE 3/4 X 1/2 BRONCE		
4767	TERM. SO HE 3/8 - BRONCE		
4768	TERM. SO HE 3/8 X 1/2 BRONCE		
4769	TERM. SO HI 1 BRONCE		
4770	TERM. SO HI 1/2 BRONCE		
4771	TERM. SO HI 1/2 X 3/8 BRONCE		
4772	TERM. SO HI 3/4 BRONCE		
4773	TERM. SO HI 3/8 - BRONCE		
4774	TEXTURAS EXTERIOR DE DIFERENTES COLORES GALON DE 1		
4775	TEXTURAS EXTERIOR DE DIFERENTES COLORES GALON DE 2		
4776	TEXTURAS EXTERIOR DE DIFERENTES COLORES GALON DE 5		
4777	TEXTURAS EXTERIOR DE DIFERENTES COLORES TINETA		
4778	TEXTURAS INTERIOR DE DIFERENTES COLORES GALON DE 1		
4779	TEXTURAS INTERIOR DE DIFERENTES COLORES GALON DE 2		
4780	TEXTURAS INTERIOR DE DIFERENTES COLORES GALON DE 5		
4781	TEXTURAS INTERIOR DE DIFERENTES COLORES TINETA		
4782	TIERRA COLOR AMARILLA 1 KG		
4783	TIERRA COLOR AZUL 1 KG		
4784	TIERRA COLOR ROJA 1 KG		
4785	TIERRA DE HOJA		
4786	TIJERA AVIACION		
4787	TIJERA COSECHA		
4788	TIJERA CORTAR PASTO		
4789	TIJERA DE PODAR		
4790	TIJERA HOJA DENTADA		
4791	TIJERA HOJALATERA 10 "		
4792	TIJERA HOJALATERA 12 "		
4793	TIRA CAÑERIA COBRE 1/2		
4794	TIRA CONDUIT DE 32 MM		
4795	TIRA COSTANERA BARRA 6 M 100 X 50 X 15 2 MM		
4796	TIRA COSTANERA BARRA 6 M 100 X 50 X 15 3 MM		
4797	TIRA COSTANERA BARRA 6 M 125 X 50 X 15 2 MM		
4798	TIRA COSTANERA BARRA 6 M 125 X 50 X 15 3 MM		
4799	TIRA COSTANERA BARRA 6 M 150 X 50 X 15 2 MM		
4800	TIRA COSTANERA BARRA 6 M 150 X 50 X 15 3 MM		
4801	TIRA COSTANERA BARRA 6 M 200 X 50 X 15 2 MM		
4802	TIRA COSTANERA BARRA 6 M 200 X 50 X 15 3 MM		



4803	TIRA COSTANERA BARRA 6 M 80 X 40 X 15 3 MM		
4804	TIRA FIERRO CUADRADO 6 M 10 MM		
4805	TIRA FIERRO CUADRADO 6 M 12 MM		
4806	TIRA FIERRO DE PLETINAS 6 M (FIERRO PLANO) 12 X 3 MM		
4807	TIRA FIERRO DE PLETINAS 6 M (FIERRO PLANO) 16 X 3 MM		
4808	TIRA FIERRO DE PLETINAS 6 M (FIERRO PLANO) 25 X 3 MM		
4809	TIRA FIERRO DE PLETINAS 6 M (FIERRO PLANO) 25 X 5 MM		
4810	TIRA FIERRO DE PLETINAS 6 M (FIERRO PLANO) 32 X 3 MM		
4811	TIRA FIERRO DE PLETINAS 6 M (FIERRO PLANO) 50 X 3 MM		
4812	TIRA FIERRO DE PLETINAS 6 M (FIERRO PLANO) 50 X 5 MM		
4813	TIRA FIERRO GALVAMAX ANGULO 20 X 20 2 MM		
4814	TIRA FIERRO GALVAMAX ANGULO 25 X 25 2 MM		
4815	TIRA FIERRO GALVAMAX ANGULO 30 X 30 2 MM		
4816	TIRA FIERRO GALVAMAX CUADRADO 20 X 20 1,5 MM		
4817	TIRA FIERRO GALVAMAX CUADRADO 20 X 20 2 MM		
4818	TIRA FIERRO GALVAMAX CUADRADO 20 X 20 2 MM		
4819	TIRA FIERRO GALVAMAX CUADRADO 30 X 30 2 MM		
4820	TIRA FIERRO GALVAMAX CUADRADO 40 X 40 2 MM		
4821	TIRA FIERRO GALVAMAX RECTANGULAR 30 X 20 1,5 MM		
4822	TIRA FIERRO GALVAMAX RECTANGULAR 30 X 20 2 MM		
4823	TIRA FIERRO GALVAMAX RECTANGULAR 40 X 20 1,5 MM		
4824	TIRA FIERRO REDONDO 6 M FE 0 10 SAE 1020 10 MM DIAMETRO		
4825	TIRA FIERRO REDONDO 6 M FE 0 12 SAE 1020 12 MM DIAMETRO		
4826	TIRA FIERRO REDONDO 6 M FE 0 16 SAE 1020 16 MM DIAMETRO		
4827	TIRA FIERRO REDONDO 6 M FE 0 18 SAE 1020 18 MM DIAMETRO		
4828	TIRA FIERRO REDONDO 6 M FE 0 19 SAE 1020 19 MM DIAMETRO		
4829	TIRA FIERRO REDONDO 6 M FE 0 22 SAE 1020 22 MM DIAMETRO		
4830	TIRA FIERRO REDONDO 6 M FE 0 25 SAE 1020 25 MM DIAMETRO		
4831	TIRA FIERRO REDONDO 6 M FE 0 32 SAE 1020 32 MM DIAMETRO		
4832	TIRA PERFIL ANGULO LAMINADO 6 M 20 X 20 3 MM		
4833	TIRA PERFIL ANGULO LAMINADO 6 M 25 X 25 3 MM		
4834	TIRA PERFIL ANGULO LAMINADO 6 M 40 X 40 3 MM		
4835	TIRA PERFIL ANGULO LAMINADO 6 M 50 X 50 3 MM		
4836	TIRA PERFIL CANALES 6 M 100 X 50 2 MM		
4837	TIRA PERFIL CANALES 6 M 100 X 50 3 MM		
4838	TIRA PERFIL CANALES 6 M 125 X 50 2 MM		
4839	TIRA PERFIL CANALES 6 M 125 X 50 3 MM		
4840	TIRA PERFIL CANALES 6 M 150 X 50 2 MM		
4841	TIRA PERFIL CANALES 6 M 150 X 50 3 MM		
4842	TIRA PERFIL CANALES 6 M 200 X 50 3 MM		
4843	TIRA PERFIL CANALES 6 M 50 X 25 2 MM		
4844	TIRA PERFIL CANALES 6 M 50 X 25 3 MM		
4845	TIRA PERFIL CANALES 6 M 80 X 40 2 MM		
4846	TIRA PERFIL CANALES 6 M 80 X 40 3 MM		
4847	TIRA PERFIL CUADRADO 6 M DE 15 X 15		
4848	TIRA PERFIL CUADRADO 6 M DE 15 X 15 1 MM		
4849	TIRA PERFIL CUADRADO 6 M DE 20 X 20 1 MM		
4850	TIRA PERFIL CUADRADO 6 M DE 20 X 20 2 MM		
4851	TIRA PERFIL CUADRADO 6 M DE 25 X 25 1,5 MM		
4852	TIRA PERFIL CUADRADO 6 M DE 25 X 25 2 MM		
4853	TIRA PERFIL CUADRADO 6 M DE 30 X 30 1,5 MM		
4854	TIRA PERFIL CUADRADO 6 M DE 30 X 30 2 MM		
4855	TIRA PERFIL CUADRADO 6 M DE 40 X 40 1 MM		
4856	TIRA PERFIL CUADRADO 6 M DE 40 X 40 1,5 MM		
4857	TIRA PERFIL CUADRADO 6 M DE 40 X 40 2 MM		
4858	TIRA PERFIL CUADRADO 6 M DE 40 X 40 3 MM		
4859	TIRA PERFIL CUADRADO 6 M DE 50 X 50 1,5 MM		
4860	TIRA PERFIL CUADRADO 6 M DE 50 X 50 2 MM		
4861	TIRA PERFIL DE ANGULO DOBLADO 6 M DE 20 X 20 3 MM		
4862	TIRA PERFIL DE ANGULO DOBLADO 6 M DE 25 X 25 2 MM		
4863	TIRA PERFIL DE ANGULO DOBLADO 6 M DE 25 X 25 3 MM		



4864	TIRA PERFIL DE ANGULO DOBLADO 6 M DE 30 X 30 2 MM		
4865	TIRA PERFIL DE ANGULO DOBLADO 6 M DE 30 X 30 3 MM		
4866	TIRA PERFIL DE ANGULO DOBLADO 6 M DE 40 X 40 2 MM		
4867	TIRA PERFIL DE ANGULO DOBLADO 6 M DE 40 X 40 3 MM		
4868	TIRA PERFIL DE ANGULO DOBLADO 6 M DE 40 X 40 4 MM		
4869	TIRA PERFIL DE ANGULO DOBLADO 6 M DE 50 X 50 2 MM		
4870	TIRA PERFIL DE ANGULO DOBLADO 6 M DE 50 X 50 3 MM		
4871	TIRA PERFIL DE ANGULO DOBLADO 6 M DE 50 X 50 4 MM		
4872	TIRA PERFIL DE ANGULO DOBLADO 6 M DE 50 X 50 5 MM		
4873	TIRA PERFIL DE ANGULO DOBLADO 6 M DE 65 X 65 4 MM		
4874	TIRA PERFIL DE ANGULO DOBLADO 6 M DE 65 X 65 5 MM		
4875	TIRA PERFIL DE ANGULO DOBLADO 6 M DE 80 X 80 4 MM		
4876	TIRA PERFIL DOBLE CONTACTO MARCO 1,5 MM		
4877	TIRA PERFIL DOBLE CONTACTO MODELO MTC 1,5 MM		
4878	TIRA PERFIL DOBLE CONTACTO MODELO L 1,5 MM		
4879	TIRA PERFIL L GRANDE 30X30X1.5		
4880	TIRA PERFIL L GRANDE 50X30X1.5		
4881	TIRA PERFIL RECTANGULAR 6 M DE 100 X 50 2 MM		
4882	TIRA PERFIL RECTANGULAR 6 M DE 100 X 50 3 MM		
4883	TIRA PERFIL RECTANGULAR 6 M DE 30 X 20 1 MM		
4884	TIRA PERFIL RECTANGULAR 6 M DE 30 X 20 2 MM		
4885	TIRA PERFIL RECTANGULAR 6 M DE 40 X 20 1 MM		
4886	TIRA PERFIL RECTANGULAR 6 M DE 40 X 20 1,5 MM		
4887	TIRA PERFIL RECTANGULAR 6 M DE 40 X 20 2 MM		
4888	TIRA PERFIL RECTANGULAR 6 M DE 40 X 30 2 MM		
4889	TIRA PERFIL RECTANGULAR 6 M DE 50 X 30 1,5 MM		
4890	TIRA PERFIL RECTANGULAR 6 M DE 50 X 30 2 MM		
4891	TIRA PERFIL RECTANGULAR 6 M DE 60 X 40 2 MM		
4892	TIRA PERFIL RECTANGULAR 6 M DE 80 X 40 2 MM		
4893	TIRA PERFIL RECTANGULAR 6 M DE 80 X 40 3 MM		
4894	TIRA PERFIL TUBULAR REDONDO 6 M 1 " 1 MM		
4895	TIRA PERFIL TUBULAR REDONDO 6 M 1 " 1,5 MM		
4896	TIRA PERFIL TUBULAR REDONDO 6 M 1 1/4 " 1,5 MM		
4897	TIRA PERFIL TUBULAR REDONDO 6 M 1 1/4 " 2 MM		
4898	TIRA PERFIL TUBULAR REDONDO 6 M 1 3/4 " 1,5 MM		
4899	TIRA PERFIL TUBULAR REDONDO 6 M 2 " 1,5 MM		
4900	TIRA PERFIL TUBULAR REDONDO 6 M 2 " 2 MM		
4901	TIRA PERFIL TUBULAR REDONDO 6 M 3/4 " 1 MM		
4902	TIRA PERFIL TUBULAR REDONDO 6 M 3/4 " 1,5 MM		
4903	TIRA PERFIL TUBULAR REDONDO 6 M 5/8 " 1 MM		
4904	TIRA PERFIL TUBULAR REDONDO 6 M 5/8 " 1,5 MM		
4905	TIRA PERFIL TUBULAR REDONDO 6 M 7/8 " 1,5 MM		
4906	TIRADOR CROMO		
4907	TIRADOR MADERA CHICO		
4908	TIRADOR MADERA GRANDE		
4909	TIRADOR MADERA TEPA		
4910	TIRADOR PLASTICO 25 MM		
4911	TIRADOR MODELO ATENAS		
4912	TIRAFONDOS 10 MM 2"		
4913	TIRAFONDOS 10 MM 3"		
4914	TIRAFONDOS 10 MM 4"		
4915	TIRAFONDOS 10 MM 5"		
4916	TIRAFONDOS 5,8"		
4917	TIRAFONDOS 6 MM 2"		
4918	TIRAFONDOS 6 MM 3"		
4919	TIRAFONDOS 6 MM 4"		
4920	TIRAFONDOS 8 MM 2"		
4921	TIRAFONDOS 8 MM 3"		
4922	TIRAFONDOS 8 MM 4"		
4923	TIRAS DE COBRE 1/2"		
4924	TIRAS DE FIERRO		



4925	TIRAS DE FIERRO ÁNGULO 50X50X5 MM		
4926	TIRAS DE FIERRO PERFIL CUADRADO 40X40X2 MM		
4927	TIRAS PERFIL CUADRADO 100X100X2 MM		
4928	TIRAS PERFIL CUADRADO 40X40X2 MM		
4929	TIZADOR METALICO		
4930	TIZADOR PLASTICO		
4931	TOLDO 4 X5 MTS		
4932	TOLDO 3 X 3		
4933	TOPE DE PUERTA		
4934	TORNILLO AUTOPERFORANTE 12 X 1		
4935	TORNILLO AUTOPERFORANTE 12 X 1 1/2		
4936	TORNILLO AUTOPERFORANTE 12 X 1 1/4		
4937	TORNILLO AUTOPERFORANTE 12 X 2		
4938	TORNILLO AUTOPERFORANTE 12 X 2 1/2		
4939	TORNILLO AUTOPERFORANTE 12 X 3		
4940	TORNILLO AUTOPERFORANTE 12 X 3/4		
4941	TORNILLO CAB. LENTEJA 8 X 1		
4942	TORNILLO CAB. LENTEJA 8 X 1 1/4		
4943	TORNILLO CAB. LENTEJA 8 X 1/2		
4944	TORNILLO CAB. LENTEJA 8 X 3/4		
4945	TORNILLO MADERA 10 X 1		
4946	TORNILLO MADERA 10 X 1 1/2		
4947	TORNILLO MADERA 10 X 1 1/4		
4948	TORNILLO MADERA 10 X 2		
4949	TORNILLO MADERA 10 X 2 1/2		
4950	TORNILLO MADERA 10 X 3		
4951	TORNILLO MADERA 12 X 1		
4952	TORNILLO MADERA 12 X 1 1/2		
4953	TORNILLO MADERA 12 X 1 1/4		
4954	TORNILLO MADERA 12 X 2		
4955	TORNILLO MADERA 4 X 1		
4956	TORNILLO MADERA 4 X 1/2		
4957	TORNILLO MADERA 4 X 3/4		
4958	TORNILLO MADERA 4 X 5/8		
4959	TORNILLO MADERA 5 X 1		
4960	TORNILLO MADERA 5 X 1 1/4		
4961	TORNILLO MADERA 5 X 1/2		
4962	TORNILLO MADERA 5 X 3/4		
4963	TORNILLO MADERA 5 X 5/ 8		
4964	TORNILLO MADERA 6 X 1		
4965	TORNILLO MADERA 6 X 1 1/2		
4966	TORNILLO MADERA 6 X 1 1/4		
4967	TORNILLO MADERA 6 X 1/2		
4968	TORNILLO MADERA 6 X 2		
4969	TORNILLO MADERA 6 X 3/4		
4970	TORNILLO MADERA 7 X 1		
4971	TORNILLO MADERA 7 X 1 1/4		
4972	TORNILLO MADERA 8 X 1		
4973	TORNILLO MADERA 8 X 1 1/2		
4974	TORNILLO MADERA 8 X 1 1/4		
4975	TORNILLO MADERA 8 X 2		
4976	TORNILLO MADERA 8 X 3/4		
4977	TORNILLO MADERA 9 X 1		
4978	TORNILLO MADERA 9 X 1 1/2		
4979	TORNILLO MADERA 9 X 1 1/4		
4980	TORNILLO MADERA 9 X 2		
4981	TORNILLO MAD. WUPO 5 x 25		
4982	TORNILLO MAD. WUPO 5 x 30		
4983	TORNILLO MAD. WUPO 5 x 40		
4984	TORNILLO MAD. WUPO 5 x 50		
4985	TORNILLO MAD. WUPO 5 x 60		



4986	TORNILLO MAD. WUPO 5 x 70		
4987	TORNILLO P/INTERNIT 1		
4988	TORNILLO P/INTERNIT 1 1/4		
4989	TORNILLO PUNTA BROCA 8 X 1		
4990	TORNILLO PUNTA BROCA 8 X 1/2		
4991	TORNILLO PUNTA BROCA 8 X 3/4		
4992	TOR.PUNTA ESPADA 1 1/2		
4993	TOR.PUNTA ESPADA 2		
4994	TOR.PUNTA ESPADA 2 1/2		
4995	TOR.PUNTA ESPADA 3		
4996	TORNILLO ROSCALATA 10 X 1		
4997	TORNILLO ROSCALATA 10 X 1 1/2		
4998	TORNILLO ROSCALATA 10 X 1/2		
4999	TORNILLO ROSCALATA 10 X 2		
5000	TORNILLO ROSCALATA 10 X 3/4		
5001	TORNILLO ROSCALATA 10 X 5/8		
5002	TORNILLO ROSCALATA 10 X1 1/4		
5003	TORNILLO ROSCALATA 12 X 1		
5004	TORNILLO ROSCALATA 12 X 1/2		
5005	TORNILLO ROSCALATA 12 X 1 1/2		
5006	TORNILLO ROSCALATA 12 X 1 1/4		
5007	TORNILLO ROSCALATA 12 X 2		
5008	TORNILLO ROSCALATA 12 X 3/4		
5009	TORNILLO ROSCALATA 12 X 5/8		
5010	TORNILLO ROSCALATA 4 X 1/2		
5011	TORNILLO ROSCALATA 4 X 3/4		
5012	TORNILLO ROSCALATA 4 X 5/8		
5013	TORNILLO ROSCALATA 6 X 1		
5014	TORNILLO ROSCALATA 6 X 1 1/2		
5015	TORNILLO ROSCALATA 6 X 1 1/4		
5016	TORNILLO ROSCALATA 6 X 1/2		
5017	TORNILLO ROSCALATA 6 X 2		
5018	TORNILLO ROSCALATA 6 X 3/4		
5019	TORNILLO ROSCALATA 8 X 1		
5020	TORNILLO ROSCALATA 8 X 1 1/2		
5021	TORNILLO ROSCALATA 8 X 1 1/4		
5022	TORNILLO ROSCALATA 8 X 1/2		
5023	TORNILLO ROSCALATA 8 X 2		
5024	TORNILLO ROSCALATA 8 X 3/4		
5025	TORNILLO ROSCALATA 8 X 5/8		
5026	TORNILLO TAZA/PISO - ANCLAJE		
5027	TORNILLO SOBERBIO 10 X 1 1/2		
5028	TORNILLO SOBERBIO 10 X 2		
5029	TORNILLO VOLCANITA 6 X 1		
5030	TORNILLO VOLCANITA 6 X 1 5/8		
5031	TORNILLO VOLCANITA 6 X 2		
5032	TORNILLO VOLCANITA 6 X1 1/4		
5033	TORNILLO VOLCANITA 6 X 3/4		
5034	TORNILLO VOLCANITA 8 X 2 1/2		
5035	TORNILLO VOLCANITA 8 X 3		
5036	TORNILLO VOLCANITA 8 X 4		
5037	TORNILLO CARPINTERO		
5038	TORNILLO MECANICO 3		
5039	TORNILLO MECANICO 6		
5040	TRABAPERNO ALTO 6 ML		
5041	TRAJE DE AGUA - L		
5042	TRAJE DE AGUA - M		
5043	TRAJE DE AGUA - XL		
5044	TRAJE DE AGUA - XXL		
5045	TRAJE IMPERMEABLE AZUL M/L/XL/XXL		
5046	TRAJE SEGURIDAD BLANCO		



5047	TRAMPA SIFON TIPO P 1 1/2 SALIDA 40 MM		
5048	TRAMPA SIFON TIPO P ELONGABLE 1 1/2		
5049	TRAMPA SIFON TIPO S 1 1/2 SALIDA 40 MM		
5050	TRAMPA SIFON TIPO S 1 1/4 SALIDA 40 MM		
5051	TRAMPA SIFON TIPO S 1 1/4 SALIDA 40 MM		
5052	TRASLAPO I.P.V. 3/4 X 5		
5053	TRASLAPOS 1X5X3,20 MTS.		
5054	TRASLAPOS 5"		
5055	TRATAMIENTO DE JUNTAS PARA YESO-CARTON CINTA F/V JUNTA 10 CM X 45 M		
5056	TRATAMIENTO DE JUNTAS PARA YESO-CARTON CINTA F/V P/JUNTA 48 MM X 15-20 M		
5057	TRATAMIENTO DE JUNTAS PARA YESO-CARTON CINTA F/V P/JUNTA 48 MM X 45 M		
5058	TRATAMIENTO DE JUNTAS PARA YESO-CARTON CINTA F/V P/JUNTA 48 MM X 90 M		
5059	TRATAMIENTO DE JUNTAS PARA YESO-CARTON CINTA F/V P/JUNTURAS 2" X 152,4 M		
5060	TRATAMIENTO DE JUNTAS PARA YESO-CARTON CINTA PAPEL P/JUNTURA 5 CM X 75 M		
5061	TRATAMIENTO DE JUNTAS PARA YESO-CARTON COMPUESTO P/ JUNTURA GARRI 1 KG		
5062	TRATAMIENTO DE JUNTAS PARA YESO-CARTON COMPUESTO P/ JUNTURA GARRI 30 KG		
5063	TRATAMIENTO DE JUNTAS PARA YESO-CARTON COMPUESTO P/ JUNTURA GARRI 6 KG		
5064	TRATAMIENTO DE JUNTAS PARA YESO-CARTON SILICATO GIN 6 KG		
5065	TRATAMIENTO DE JUNTAS PARA YESO-CARTON TAPE 1000 JUNTURAS 1 L		
5066	TRATAMIENTO DE JUNTAS PARA YESO-CARTON TAPE 1000 JUNTURAS 1/2 L		
5067	TRATAMIENTO LIQUIDO DE DUCTO DE SIFONES		
5068	TUBERIA CORRUGADA AZUL PEX		
5069	TUBERIA CORRUGADA ROJO PEX		
5070	TUBERIA DRENAJE		
5071	TUBERIA FUSION		
5072	TUBO ACERO GALV. 1 - MASTIL		
5073	TUBO ACERO GALV. 3/4 - 3 MT		
5074	TUBO ACERO GALV. 5/8		
5075	Tubo bajada de agua pvc blanco		
5076	TUBO CONCRETO 100 CM		
5077	TUBO CONCRETO 30 CM		
5078	TUBO CONCRETO 40 CM		
5079	TUBO CONCRETO 50 CM		
5080	TUBO CONCRETO 60 CM		
5081	TUBO CONCRETO 80 CM		
5082	TUBO CONDUIT PVC DE 3 M 16 MM X 3 M		
5083	TUBO CONDUIT PVC DE 3 M 20 MM X 3 M		
5084	TUBO CONDUIT PVC DE 3 M 25 MM X 3 M		
5085	TUBO CONDUIT PVC DE 3 M 32 MM X 3 M		
5086	TUBO CONDUIT PVC DE 3 M 40 MM X 3 M		
5087	TUBO CONDUIT PVC DE 3 M 50 MM X 3 M		
5088	TUBO CONDUIT PVC DE 6 M PVC C3 16 MM X 6 M		
5089	TUBO CONDUIT PVC DE 6 M PVC C3 20 MM X 6 M		
5090	TUBO CONDUIT PVC DE 6 M PVC C3 25 MM X 6 M		
5091	TUBO CONDUIT PVC DE 6 M PVC C3 32 MM X 6 M		
5092	TUBO CONDUIT PVC DE 6 M PVC C3 40 MM X 6 M		
5093	TUBO CONDUIT PVC DE 6 M PVC C3 50 MM X 6 M		
5094	TUBO CONTEMPLADOR 3 1/2		
5095	TUBO CONTEMPLADOR 4		
5096	TUBO CONTEMPLADOR 4 1/2		
5097	TUBO CONTEMPLADOR 4 3/4		
5098	TUBO CONTEMPLADOR 5		
5099	TUBO CORRUGADO ALUMINIO 4 X 1,5 MT		
5100	TUBO DE 1 X1 X 1,5 MM		
5101	TUBO DE 1 1/4X1,5 MM		
5102	TUBO DE 1 1/2 X 1,5 MM		
5103	TUBO DE 1 3/4X 1,5 MM		
5104	TUBO DE 2 X1,5MM		
5105	TUBO DE 2 1/2 X 1,5 MM		
5106	TUBO DE 2X1,5 MM		
5107	TUBO DE AISLACION DE CAÑERIA 1" X 2" M		



5108	TUBO DE AISLACION DE CAÑERIA 1/2 X 2" M		
5109	TUBO DE AISLACION DE CAÑERIA 3/4 X 2" M		
5110	TUBO DE AISLACION DE CAÑERIA 3/8 X 2" M		
5111	TUBO DE ALUMINIO		
5112	TUBO DE COBRE RECOCIDO 1/4"		
5113	TUBO DE COBRE RECOCIDO 5/16"		
5114	TUBO DE FIERRO DE 4 PULGADAS POR 3 MM.		
5115	TUBO DE HORMIGON HCV DE 400 MM		
5116	TUBO DE HORMIGON HCV DE 600 MM		
5117	TUBO DE PVC SANITARIO BLANCO CON GOMA		
5118	TUBO FIERRO PULIDO 75 X 2X 6 MT		
5119	TUBO FLEXIBLE 1 1/2 X 1 1/4		
5120	TUBO FLEXIBLE BAJADA ESTANQUE 43 CM		
5121	TUBO FLUORESCENTE		
5122	TUBO FLUORESCENTE 18 W		
5123	TUBO FLUORESCENTE 22 W		
5124	TUBO FLUORESCENTE 32 W		
5125	TUBO FLUORESCENTE 36 W		
5126	TUBO FLUORESCENTE 40 W		
5127	TUBO FLUORESCENTE CIRCULAR 22 WATTS		
5128	TUBO FLUORESCENTE CIRCULAR 32 WATTS		
5129	TUBO GALV. 3 1/2		
5130	TUBO GALV. 4		
5131	TUBO GALV. 4 1/2		
5132	TUBO GALV. 4 3/4		
5133	TUBO GALV. 5		
5134	TUBO GALV. 8		
5135	TUBO LED 18 W - 120 CM		
5136	TUBO LED 18 W - 60 CM		
5137	TUBO PULIDO 1,1/2X1,5 TIRA 6 MT		
5138	TUBO PULIDO 1,1/2X2 TIRA 6 MT		
5139	TUBO PULIDO 1,1/4 X1,5 TIRA 6 MT		
5140	TUBO PULIDO 1,1/4X2 TIRA 6 MT		
5141	TUBO PULIDO 1,1/5X2 TIRA 6 MT		
5142	TUBO PULIDO 1,3/4X2 TIRA 6 MT		
5143	TUBO PULIDO 1X2X2 TIRA 6 MT		
5144	TUBO PULIDO 2,1/2X2,0 TIRA 6 MT		
5145	TUBO PULIDO 2,1/2X3,0 TIRA 6 MT		
5146	TUBO PULIDO 2X3,0 TIRA 6 MT		
5147	TUBO PULIDO 3"X3,0 TIRA 6 MT		
5148	TUBO PVC COLECTOR 200 MM		
5149	TUBO PVC HID. 20 MM		
5150	TUBO PVC HID. 25 MM		
5151	TUBO PVC HID. 32 MM		
5152	TUBO PVC HID. 40 MM		
5153	TUBO PVC HID. 50 MM		
5154	TUBO PVC HID. 63 MM		
5155	TUBO PVC HID. 90 MM		
5156	TUBO PVC SANITARIO 40		
5157	TUBO PVC SANITARIO 50		
5158	TUBO PVC SANITARIO 75		
5159	TUBO PVC SANITARIO 110		
5160	TUERCA 3/16		
5161	TUERCA 1/4		
5162	TUERCA 5/16		
5163	TUERCA 3/8		
5164	TUERCA MARIPOSA 3/16		
5165	TUERCA MARIPOSA 1/4		
5166	TUERCA MARIPOSA 5/16		
5167	TUERCA MARIPOSA 3/8		
5168	UNION AMERICANA COBRE 1/2		



5169	UNION AMERICANA COBRE 3/4		
5170	UNION AMERICANA HI HI 1		
5171	UNION AMERICANA HI HI 1/2		
5172	UNION AMERICANA HI HI 3/4		
5173	UNION AMERICANA PVC HIDRAULICA 20 MM		
5174	UNION AMERICANA PVC HIDRAULICA 25 MM		
5175	UNION AMERICANA PVC HIDRAULICA 32MM		
5176	UNION AMERICANA PVC HIDRAULICA 40MM		
5177	UNION AMERICANA PVC HIDRAULICA 50MM		
5178	UNION AMERICANA PVC HIDRAULICA 63MM		
5179	UNION AMERICANA SO SO 1 BRONCE		
5180	UNION AMERICANA SO SO 1/2 BRONCE		
5181	UNION AMERICANA SO SO 3/4 BRONCE		
5182	UNION CANAL PVC P-25 - MARRON		
5183	UNION DOBLE POLIETILENO 1		
5184	UNION DOBLE POLIETILENO 1/2		
5185	UNION DOBLE POLIETILENO 3/4		
5186	UNION CANALETA PVC BLANCO		
5187	UNION LLAVE 1" x 1/2 - PLASTICA		
5188	UNION LLAVE 1" x 3/4 - BRONCE		
5189	UNION LLAVE 1/2 - BRONCE		
5190	UNION LLAVE 1/2 - PLASTICA		
5191	UNION LLAVE 3/4 - BRONCE		
5192	UNION LLAVE 3/4 x 1/2 - BRONCE		
5193	UNION LLAVE 3/4 x 1/2 - PLASTICA		
5194	UNION MANGUERA 1/2 - PLASTICA		
5195	UNION MANGUERA 3/4 - PLASTICA		
5196	UNION MANGUERA GAS		
5197	UÑETA LAVATORIO		
5198	UÑETA P/LAVAMANOS MET.		
5199	UÑETA SACACLAVOS		
5200	UREA		
5201	URINARIO CAMPUS BLANCO		
5202	VALVULA BOLA 20 MM		
5203	VALVULA BOLA 25 MM		
5204	VALVULA BOLA 32 MM		
5205	VALVULA BOLA HI 1		
5206	VALVULA BOLA HI 1/2		
5207	VALVULA BOLA HI 3/4		
5208	VALVULA COLLAR HILO HE/HE		
5209	VALVULA CORTE PARA LLAVE		
5210	VALVULA DE ESTANQUE CON UNION		
5211	VALVULA DE RETENCION 40°		
5212	VALVULA PARA MICROTUBO		
5213	VALVULA PINCHA CAÑERIA		
5214	VALVULA RETEN SIN FILTRO		
5215	VALVULA WC - ADMISION		
5216	VALVULA WC - ADMISION LATERAL 1/2		
5217	VALVULA WC - DESCARGA		
5218	VALVULA WC - DESCARGA C/BOTON		
5219	VALVULA WC - DESCARGA ONE PIECE		
5220	VALVULA WC - FILPRO		
5221	VALVULA WC - FLUIMASTER		
5222	VALVULA PIE 1		
5223	VALVULA PIE 1 1/2		
5224	VALVULA PIE 1 1/4		
5225	VALVULA PIE 2		
5226	VALVULA PIE 3/4		
5227	VALVULA TUBO CINTA 16 MM		
5228	VALVULA TUBO EPIGA 16 MM		
5229	VEE PVC GRIS 110 X 110		



5230	VEE PVC GRIS 110 X 40		
5231	VEE PVC GRIS 110 X 50		
5232	VEE PVC GRIS 110 X 75		
5233	VEE PVC GRIS 40 X 40		
5234	VEE PVC GRIS 50 X 50		
5235	VEE PVC GRIS 75 X 40		
5236	VEE PVC GRIS 75 X 75		
5237	VENTILACION WC 20 X 20		
5238	VENTILACION WC 25 X 25		
5239	VENTILACION WC 30 X 30		
5240	VIGAS		
5241	VOLCANITA ESTÁNDAR 10 MM		
5242	VOLCANITA ESTÁNDAR 15 MM		
5243	VOLCANITA RH 15 MM		
5244	WC C/ESTANQUE		
5245	WD - 40 175 grs		
5246	WD - 40 270 grs		
5247	YEGUA 250 KG		
5248	YESO 25 KG		
5249	YESO ESPUMA 30 KG		
5250	YESO KILO		
5251	YESO PREMIUM 1 KG		
5252	YESO PREMIUM 5 KG		
5253	YESO SUPER 30 KG		
5254	YESO-CARTON 10 MM STD. 2,40 M		
5255	YESO-CARTON 10 MM STD. 3 M		
5256	YESO-CARTON 12,5 MM RF STD. 2,40 M		
5257	YESO-CARTON 12,5 MM RIF 2,40 M		
5258	YESO-CARTON 15 MM STD. 2,40 M		
5259	YESO-CARTON 8 MM STD. 2,40 M		
5260	ZAPATO DE SEGURIDAD BUENA CALIDAD		
5261	ZAPATO DE SEGURIDAD MEDIANA CALIDAD		
5262	ZAPATOS DE SEGURIDAD T 37-45		

\$

Firma Representante Legal

Fecha: _____





Ilustre Municipalidad de Litueche
Departamento de Educación



ANEXO N° 8

“PLAZO DE ENTREGA”

Adquisición	CONTRATO DE SUMINISTRO MATERIALES DE FERRETERÍA, DEPARTAMENTO DE EDUCACIÓN Y ESCUELAS DE LA COMUNA DE LITUECHE, AÑO 2024
Licitación ID	

Razón Social o nombre Natural	
Rut Oferente	

Plazo de Entrega	
-------------------------	--

Firma Representante Legal

Fecha: _____





Ilustre Municipalidad de Litueche
Departamento de Educación



ANEXO N° 9
ANEXO COMPLEMENTARIO

(Sólo en caso de Indisponibilidad Técnica de la Plataforma)

Datos de la Adquisición	
Nro. de Adquisición	
Nombre	Suministro de materiales de ferretería, DAEM y escuelas, Año 2024
Estado	Cerrada
Moneda	Peso Chileno
Comprador	Departamento de Educación Ilustre Municipalidad de Litueche
Observaciones del Comprador	
Contacto	PILAR YÁNEZ ROMERO (daem.adquisiciones@muniilitueche.cl)
Teléfonos	Fono: 56-72-2851360 - Fax: --
Fecha de Cierre	
Datos del Proveedor	
Nombre de Usuario	
RUT	
Razón Social	
Datos de la Oferta	
Nombre de la Oferta	
Descripción de la Oferta	
Fecha y Hora de Ingreso	





Ilustre Municipalidad de Litueche
Departamento de Educación

Anexos de la Oferta



Sel.	Anexo	Detalle
<input type="checkbox"/>	Anexo N° 1	
<input type="checkbox"/>	Anexo N° 2	
<input type="checkbox"/>	Anexo N° 3	
<input type="checkbox"/>	Anexo N° 4	
<input type="checkbox"/>	Anexo N° 5	
<input type="checkbox"/>	Anexo N° 6	
<input type="checkbox"/>	Anexo N° 7	
<input type="checkbox"/>	Anexo N° 8	

Clasificación ONU:

2 Especificaciones del Comprador:

Cantidad: 1 Unidad

Cantidad Ofertada	Especificaciones del Proveedor	Precio Unitario	Total
1 Unidad	Total Oferta Monto Bruto		

Total de la Oferta S



