



### INFORME MES OCTUBRE CONVENIO 2023

<b>Nombre:</b>	CARLOS RABELO ORTIZ
<b>Unidad Operativa:</b>	PRODESAL LITUECHE 1
<b>N° de Visitas Programadas:</b>	24
<b>N° de Visitas realizadas:</b>	24

Durante el mes de octubre se realizaron las siguientes actividades

#### 1.- Asesoría ganaderas

##### OBJETIVO DE LA VISITA:

Visita a los usuarios para realizar manejo sanitario primaveral (vacunación y desparasitación de ganado ovinos, caprinos y bovinos).

Productos Utilizados: para el manejo sanitario.

##### 1.- CLOSTRIBAC-8 GOLD:

Vacuna bacteriana para la prevención de enfermedades clostridiales. Vía de administración subcutánea en dosis única de 1 ml por animal para ovinos y caprinos, en bovinos se administra una dosis única de 2 ml por animal.

Con un periodo de resguardo: 21 días. Sin el consumo de la carne de animales tratados.

##### 2.- DECTOMAX (doramectina al 1%):

Antiparasitario de amplio espectro para el control de parásitos internos (gastrointestinales, pulmonares, oestrus.) externos (garrapata, acaro de la sarna, piojillos) con una dosis de 1 ml por 50 kilos de peso vivo, vía de administración subcutánea.

Con un periodo de resguardo: 42 días en bovinos y 70 días en ganado ovino y caprino. Sin el consumo de la carne de animales tratados)

3.- PANACUR 10 %: Antiparasitario de amplio espectro para el control de parásitos internos (gastrointestinales, pulmonares) con una dosis de 3 ml por 50 kilos de peso vivo, vía de administración oral (producto destinado solamente para corderos lechones).

Con un periodo de resguardo de 12 días sin el consumo de la carne de animales tratado. solamente para corderos



### LISTADOS DE USUARIOS VISITADOS

N°	USUARIOS	SECTOR	RUBRO	FECHA	N° ANIMALES TRATADOS			
					OVINOS	CAPRINOS	BOVINOS	EQUINOS
1	Rosa Cortes Valdenegro		Ganadería	05/10/2023	20 ovejas 12 corderos 0 carnero			
2	Filadelfo Donoso Orellana		Ganadería	05/10/2023	16 ovejas 13 corderos 1 carnero			
3	Oscar Morales M.		Ganadería	11/10/2023	26 ovejas 7 corderos 1 carnero			
4	Alidio Arellano Atenas		Ganadería	11/10/2023	12 ovejas 13 corderos 1 carnero			
5	Jorge Rojas Rojas		Ganadería	20/10/2023	10 ovejas 8 corderos 1 carnero			
6	Pedro Becerra Gómez		Ganadería	13/10/2023	13 ovejas 1 carnero 14 corderos			
7	María González Cáceres		Autoconsumo	13/10/2023	11 ovejas 1 carnero 14 corderos			
8	Cecilia Vidal Donoso		Ganadería	13/10/2023	15 ovejas 1 carnero 15 corderos			
9	Elba Orellana Pastrian		Autoconsumo	16/10/2023	27 ovejas 1 carnero 21 corderos			
10	Fermin Reyes Palominos		Ganadería	17/10/2023	28 ovejas 1 carnero 21 corderos			
11	Gastón Pérez Yáñez		Ganadería	17/10/2023	13 ovejas 1 carnero 11 corderos			
12	Erna Osorio Silva		Ganadería	17/10/2023	24ovejas 1 carnero 19 corderos			
13	Guido Osorio Caroca		Ganadería	18/10/2023	13ovejas 1 carnero 13 corderos			



14	Irma Osorio Fredes		Ganadería	18/10/2023	14 ovejas 1 carnero 10 corderos			
15	María Morales Moris		Ganadería	20/10/2023	45 ovejas 3 carnero 12 cordero			
16	Eliana Escobar González		Ganadería	20/10/2023	21 ovejas 0 carnero 20 corderos			
17	María Vidal Lecaros		Ganadería	20/10/2023	15 ovejas 1 carnero 10 corderos			
18	Ernesto Acuña Guerrero		Ganadería	23/10/2023	54 ovejas 2 carnero 40 corderos			
19	Carlos Acuña Guerrero		Ganadería	23/10/2023	12 ovejas 2 carnero 30 corderos			
20	Polonia Hernández Núñez		Ganadería	23/10/2023	18 ovejas 1 carnero 13 corderos	5 cabras 1 chivo 5 cabritos		



## 2.- Asesoría en Hortalizas

2.1.- Se visita a la usuaria en su predio para entregar recomendaciones en cultivo de hortalizas y almácigos en túnel. Usuaria tiene destinado su predio a la multiplicación de almácigos de hortalizas en masetas y otros como son la multiplicación de flores en masetas bajo túnel. De acuerdo a ello, se entregan las siguientes recomendaciones:

### Cultivo en túnel:

- subir el polietileno a media mañana, ya que así saca la humedad del túnel con el fin de prevenir ataque de hongos en los almácigos.
- Bajar el túnel a media tarde para mantener una buena temperatura de túnel.
- Realizar control una vez por semana, contra el tizón temprano y pudrición del cuello de las plantas con el siguiente producto; AZUFRE FLOABLE: en una dosis de 30 cc/ 15 litros de agua. Aplicar vía foliar.

**Nota: el sector de plantas en masetas, cambiar la malla raschel de color blanco y así se produce más luz que permite mejor crecimiento de ellas.**

- Control de pulgones; aplicar TROYA; en una dosis de 15 cc/15 litros de agua. aplicar vía foliar.

Nº	USUARIO	SECTOR	RUBRO	FECHA
1	Natalia Rios Jimen		Hortalizas y frutales	10/10/2023



2.2.- Se visita a la usuaria en su predio para entregar recomendaciones en cultivo de hortalizas al aire libre, plantación de primavera. Cuenta con un huerto de hortalizas de primavera verano, con una siembra/plantación surtida de hortalizas tales como: tomates, poroto tablero, maíz choclero, zapallo italiana y camote, pimentón, cebolla, ají cristal, acelga, albaca, cilantro, betarraga, sandía, melón, lechugas, repollo y coliflor. De acuerdo a ello se entregan las siguientes recomendaciones:

- Hacer los surcos de plantación de norte a sur; con una distancia de plantación según la hortaliza que se está plantando.
- Realizar una buena preparación de suelo, bien profundo.
- Esparcir el guano al terreno para incorporarlo al suelo con un rastraje profundo.
- Hacer los surcos para todas las hortalizas que se trasplanten y las de la siembra, hay que sembrarlas directamente (maíz choclero, poroto, zapallos, etc.)

Nº	USUARIO	SECTOR	RUBRO	FECHA
1	Ana Silva Cuevas		Hortalizas	12/10/2023

2.3.- Se visitó a usuario en su predio para entregar recomendaciones en cultivo de hortalizas en invernadero. Usuario cuenta con un invernadero de 48 mts<sup>2</sup>, en el que cultiva hortalizas de primavera para autoconsumo de su hogar.

Se entregan las siguientes recomendaciones:

- Realizar una reparación del techo de invernadero.
- Hacer una buena preparación de suelo bien profundo.
- Colocar guano de animal bien recompuesto e incorporar a suelo.
- Instalar un riego con cinta y botones incorporados a 10 centímetros.
- Plantación de hortalizas de primera: tomates, con una distancia de plantación de 30 cm sobre hilera y 50 cm entre hilera.
- Pimentón: plantarlos a 30 cm sobre hilera y 40 cm entre hilera.
- Lechugas: se plantan a 30 cm sobre hilera y 40 cm entre hilera.

Nº	USUARIO	SECTOR	RUBRO	FECHA
1	Servando Jerez Osorio		Autoconsumo	18/10/2023



### 3.- Asesoría en Frutales Menores

Se visita a la usuaria en su predio para entregar recomendaciones en fertilización de primavera y riego de sus frutales.

Se entregan las siguientes recomendaciones:

#### Arándanos:

- Para la engorda y llenado de los frutos e incremento de la cuaja y calibre, se debe hacer las siguientes aplicaciones:  
MAXIFRUT O FRUTALIV: en una dosis de 45 cc/15 litros de agua o una dosis de 500 cc/200 litros de agua. Aplicar vía foliar cada 15 días.
- Fertilización vía riego:  
ULTRASOL PRODUCCIÓN: aplicar 4 kilos /semana.


#### Paltos:

- Para la cuaja y engorda de los frutos, aplicar vía foliar lo siguiente:  
MAXIFRUT: 45 cc/15 litros de agua.
- Riego: Regar 2 veces por semana con un tiempo de 1 hora cada uno de ellos.

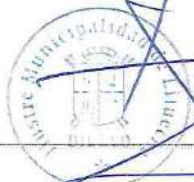
Nº	USUARIO	SECTOR	RUBRO	FECHA
1	Inés González Osorio		Frutales Menores	19/10/2023




  
**Sergio Ponce Vargas.**  
**Jefe Técnico.**



  
**Carlos Rabelo Ortiz**  
**Técnico de Terreno.**



  
**Sergio Matamala Cuevas.**  
**Dideco (S).**