

BALANCE PRESUPUESTARIO DE INGRESOS AL MES DE AGOSTO DE 2025

Codigo	Cuentas Descripción	Presupuesto		Saldo Presupuest. (1-6)	Obligado		Devengado		Perchido		Por Perchir a la fecha (6) - (8)
		Inicial	Vigente (1)		Parcial (3)	Acumulado (4)	Parcial (5)	Acumulado (6)	Parcial (7)	Acumulado (8)	
115-03-00-000-000-000	C X C TRIBUTOS SOBRE EL USO DE BIENES Y LA	1.974.000.000	1.976.000.000	234.212.246		137.746.127	1.743.787.754	147.017.262	1.738.275.853	5.511.901	
115-03-01-000-000-000	PATENTES Y TASAS POR DERECHOS	323.000.000	327.000.000	-52.293.602		47.852.918	379.293.602	57.224.053	373.781.901	5.511.901	
115-03-01-001-000-000	PATENTES MUNICIPALES	195.000.000	195.000.000	-41.799.608		25.860.686	236.799.608	32.473.952	234.315.673	2.486.135	
115-03-01-001-001-000	DE BENEFICIO MUNICIPAL 1	195.000.000	195.000.000	-41.799.608		25.860.686	236.799.608	32.473.952	234.315.673	2.486.135	
115-03-01-001-002-000	DE BENEFICIO FONDO COMUN MUNICIPAL										
115-03-01-002-000-000	DERECHOS DE ASEO	45.000.000	45.000.000	-284.718		2.644.400	45.284.718	5.022.289	42.258.952	3.025.766	
115-03-01-002-001-000	EN IMPUESTO TERRITORIAL	20.000.000	20.000.000	2.741.774		2.018.645	17.258.226	2.018.645	17.258.226		
115-03-01-002-002-000	EN PATENTES MUNICIPALES	25.000.000	25.000.000	-3.026.492		625.755	28.026.492	3.003.624	25.000.726	3.025.766	
115-03-01-002-003-000	COBRO DIRECTO										
115-03-01-003-000-000	OTROS DERECHOS	83.000.000	87.000.000	-10.209.276		19.727.832	97.209.276	19.727.832	97.209.276		
115-03-01-003-001-000	URBANIZACIÓN Y CONSTRUCCIÓN	30.000.000	30.000.000	5.086.084		2.320.919	24.913.916	2.320.919	24.913.916		
115-03-01-003-002-000	PERMISOS PROVISORIOS										
115-03-01-003-003-000	PROPAGANDA	1.000.000	1.000.000	1.028.481			-28.481		-28.481		
115-03-01-003-004-000	TRANSFERENCIA DE VEHICULOS	32.000.000	32.000.000	-1.495.860		4.476.072	33.495.860	4.476.072	33.495.860		
115-03-01-003-999-000	OTROS	20.000.000	24.000.000	-14.827.981		12.930.841	38.627.981	12.930.841	38.627.981		
115-03-01-004-000-000	DERECHOS DE EXPLOTACION										
115-03-01-004-001-000	CONCESIONES										
115-03-01-999-000-000	OTRAS										
115-03-02-000-000-000	PERMISOS Y LICENCIAS	971.000.000	971.000.000	32.576.677		54.232.026	938.423.323	54.232.026	938.423.323		
115-03-02-001-000-000	PERMISOS DE CIRCULACIÓN	920.000.000	920.000.000	23.083.691		48.871.708	896.916.309	48.871.708	896.916.309		
115-03-02-001-001-000	DE BENEFICIO MUNICIPAL	345.000.000	345.000.000	6.656.385		18.139.390	336.343.615	18.139.390	336.343.615		
115-03-02-001-002-000	DE BENEFICIO FONDO COMUN MUNICIPAL	575.000.000	575.000.000	14.427.306		30.232.318	560.572.694	30.232.318	560.572.694		
115-03-02-002-000-000	LICENCIAS DE CONDUCIR Y SIMILARES	50.000.000	50.000.000	9.131.805		5.612.532	40.868.195	5.612.532	40.868.195		
115-03-02-999-000-000	OTROS	1.000.000	1.000.000	361.181		47.786	638.819	47.786	638.819		
115-03-03-000-000-000	PARTICIPACIÓN EN IMPUESTO TERRITORIAL -	660.000.000	660.000.000	253.925.371		35.561.183	426.070.629	35.561.183	426.070.629		
115-03-99-000-000-000	OTROS TRIBUTOS										
115-05-00-000-000-000	C X C TRANSFERENCIAS CORRIENTES	60.000.000	159.220.566	54.546.832		25.074.566	104.673.634	25.074.566	104.673.634		
115-05-01-000-000-000	DEL SECTOR PRIVADO										
115-05-03-000-000-000	DE OTRAS ENTIDADES PUBLICAS	60.000.000	159.220.566	54.546.932		25.074.566	104.673.634	25.074.566	104.673.634		
115-05-03-002-001-000	DE LA SUBSECRETARIA DE DESARROLLO	40.000.000	95.546.000	34.512.705			61.033.295		61.033.295		
115-05-03-002-001-000	FORTALECIMIENTO DE LA GESTION MUNICIPAL		34.513.000	34.513.000							
115-05-03-002-999-000	OTRAS TRANSFERENCIAS CORRIENTES DE LA	40.000.000	61.033.000	-295			61.033.295		61.033.295		
115-05-03-003-000-000	DE LA SUBSECRETARIA DE EDUCACION										
115-05-03-003-001-000	SUBVENCIÓN DE ESCOLARIDAD-SUBVENCIÓN										
115-05-03-003-002-000	SUBVENCIÓN DE ESCOLARIDAD-SUBVENCIÓN										
115-05-03-003-003-000	ANTICIPOS DE LA SUBVENCIÓN DE EDUCACION										
115-05-03-003-004-000	SUBVENCIÓN ESCOLAR PREFERENCIAL LEY										
115-05-03-003-999-000	OTROS										
115-05-03-004-000-000	DE LA JUNTA NACIONAL DE JARDINES										
115-05-03-004-001-000	CONVENIOS EDUCACIÓN PREBÁSICA										
115-05-03-005-000-000	DEL SERVICIO NACIONAL DE MENORES										

BALANCE PRESUPUESTARIO DE INGRESOS AL MES DE Agosto DE 2025

Codigo	Cuentas Descripción	Presupuesto	Presupuesto	Saldo	Obligado		Devengado		Perchido		Por Perchir a la fecha (9) - (8)
		Inicial	Vigente (1)	Presupuest. (1-5)	Parcial (3)	Acumulado (4)	Parcial (5)	Acumulado (6)	Parcial (7)	Acumulado (8)	
115-05-03-005-001-000	SUBVENCIÓN MENORES EN SITUACIÓN DEL SERVICIO DE SALUD										
115-05-03-006-000-000	ATENCIÓN PRIMARIA LEY N° 19.378 ART. 49										
115-05-03-006-002-000	APORTES AFECTADOS										
115-05-03-006-003-000	ANTICIPOS DEL APORTE ESTATAL										
115-05-03-007-000-000	DEL TESORO PUBLICO	20.000,000	45.074,566	20.000,000							
115-05-03-007-001-000	PATENTES ACUJOLAS										
115-05-03-007-004-000	BONIFICACION ADICIONAL LEY DE INCENTIVO	19.000,000	44.074,566	19.000,000							
115-05-03-007-999-000	OTRAS TRANSFERENCIAS CORRIENTES DEL GOBIERNO REGIONAL	1.000,000	1.000,000	1.000,000							
115-05-03-008-001-000	SUBVENCIÓN PARA ACTIVIDADES DE SUBVENCIÓN PARA ACTIVIDADES DE										
115-05-03-008-002-000	SUBVENCIÓN PARA OTRAS ACTIVIDADES DE LA DIRECCIÓN DE EDUCACIÓN PÚBLICA										
115-05-03-009-000-000	FONDO DE APOYO DE LA EDUCACIÓN PÚBLICA OTROS										
115-05-03-009-999-000	DE OTRAS ENTIDADES PÚBLICAS		18.600,000	34.227				18.565,773		18.565,773	
115-05-03-100-000-000	DE OTRAS MUNICIPALIDADES										
115-05-03-101-000-000	DE LA MUNICIPALIDAD A SERVICIOS DE GOBIERNOS EXTRANJEROS										
115-05-06-000-000-000	DONACIÓN DE GOBIERNOS EXTRANJEROS										
115-06-00-000-000-000	C X C RENTAS DE LA PROPIEDAD	46.000,000	49.000,000	3.443,955			21.211,296	45.556,005	21.211,296	45.556,005	
115-06-01-000-000-000	ARRIENDO DE ACTIVOS NO FINANCIEROS	1.000,000	4.000,000	1.061,498				2.938,502		2.938,502	
115-06-02-000-000-000	DIVIDENDOS										
115-06-03-000-000-000	INTERESES	45.000,000	45.000,000	2.382,497			21.211,296	42.617,503	21.211,296	42.617,503	
115-06-04-000-000-000	PARTICIPACIÓN DE UTILIDADES										
115-06-99-000-000-000	OTRAS RENTAS DE LA PROPIEDAD										
115-07-00-000-000-000	C X C INGRESOS DE OPERACIÓN										
115-07-01-000-000-000	VENTA DE BIENES										
115-07-02-000-000-000	VENTA DE SERVICIOS										
115-08-00-000-000-000	C X C OTROS INGRESOS CORRIENTES	3.050.000,000	3.097.600,000	864.848,190			108.829,833	2.212.750,810	108.829,833	2.212.750,810	
115-08-01-000-000-000	RECUPERACIONES Y REEMBOLSOS POR REEMBOLSO ART. 4 LEY N° 19.345	30.000,000	65.000,000	9.035,050				55.964,950		55.964,950	
115-08-01-001-000-000	RECUPERACIONES ART. 12 LEY N° 18.196	172.000,000	171.000,000	24.875,354			7.008,113	146.124,646	7.008,113	146.124,646	
115-08-02-000-000-000	MULTAS Y SANCCIONES PECUNIARIAS	120.000,000	120.000,000	23.347,342			6.184,361	96.652,656	6.184,361	96.652,656	
115-08-02-001-001-000	MULTAS - DE BENEFICIO MUNICIPAL	90.000,000	90.000,000	745,901			5.907,701	89.254,099	5.907,701	89.254,099	
115-08-02-001-002-000	MULTAS ART. 14° N° 6 INC. 2 LEY 18895-MULTAS										
115-08-02-001-003-000	MULTAS ART. 42, DECRETO 900 DE 1996,										
115-08-02-001-004-000	REGISTRO DE MULTAS DE PASAJEROS										
115-08-02-001-999-000	OTRAS MULTAS BENEFICIO MUNICIPAL	30.000,000	30.000,000	22.601,441			276,660	7.398,559	276,660	7.398,559	

BALANCE PRESUPUESTARIO DE INGRESOS AL MES DE AGOSTO DE 2025


Codigo	Cuentas Descripción	Presupuesto	Presupuesto	Saldo	Obligado		Devengado		Perchido		Por Perchir a la fecha (5) - (8)
		Inicial	Vigente (1)	Presupuest. (1-5)	Parcial (3)	Acumulado (4)	Parcial (5)	Acumulado (6)	Parcial (7)	Acumulado (8)	
115-08-02-002-000-000	MULTAS ART. 14, Nº 6, LEY Nº 18.695 - DE										
115-08-02-002-001-000	MULTAS ART. 14, Nº 6, LEY Nº 18.695 - EQUIPOS										
115-08-02-002-002-000	MULTAS ART. 14, Nº 6, LEY Nº 18.695 - MULTAS										
115-08-02-002-003-000	MULTAS ART. 14, Nº 6, LEY Nº 18.695 -										
115-08-02-002-999-000	OTRAS MULTAS DE BENEFICIO FONDO COMUN										
115-08-02-003-000-000	MULTAS LEY DE ALCOHOLES - DE BENEFICIO	1.000.000	1.000.000	210.270			20.594	789.730	20.594	789.730	
115-08-02-004-000-000	MULTAS LEY DE ALCOHOLES - DE BENEFICIO	1.000.000	1.000.000	473.510			13.730	526.490	13.730	526.490	
115-08-02-005-000-000	REGISTRO DE MULTAS DE TRANSITO NO	5.000.000	5.000.000	-1.241.848			34.323	6.241.848	34.323	6.241.848	
115-08-02-006-000-000	REGISTRO DE MULTAS DE TRANSITO NO	45.000.000	44.000.000	2.086.080			755.105	41.913.920	755.105	41.913.920	
115-08-02-007-000-000	MULTAS JUZGADO DE POLICIA LOCAL - DE										
115-08-02-008-000-000	INTERESES										
115-08-02-009-000-000	REGISTRO DE MULTAS DE PASAJEROS										
115-08-03-000-000-000	PARTICIPACION DEL FONDO COMUN MUNICIPAL	2.850.000.000	2.850.000.000	853.537.655			101.312.229	1.996.462.345	101.312.229	1.996.462.345	
115-08-03-001-000-000	PARTICIPACION ANUAL EN EL TRIENIO	2.150.000.000	2.150.000.000	756.905.248			101.312.229	1.393.094.752	101.312.229	1.393.094.752	
115-08-03-002-000-000	COMPENSACION FONDO COMUN MUNICIPAL										
115-08-03-003-000-000	APORTES EXTRAORDINARIOS	700.000.000	700.000.000	96.632.407				603.367.593		603.367.593	
115-08-03-003-001-000	APORTES EXTRAORDINARIOS	700.000.000	700.000.000	96.632.407				603.367.593		603.367.593	
115-08-03-003-001-001	APORTES EXTRAORDINARIOS			-803.367.593				603.367.593		603.367.593	
115-08-03-003-001-901	FONDO MINERO	440.278.174	440.278.174	440.278.174							
115-08-03-003-001-902	FONDO FET	259.721.826	259.721.826	259.721.826							
115-08-03-003-001-903	OTROS FONDOS EXTRAORDINARIOS										
115-08-03-003-002-000	ANTICIPOS DE APORTES DEL FONDO COMUN										
115-08-04-000-000-000	FONDOS DE TERCEROS	1.000.000	1.000.000	-777.730			22.850	1.777.730	22.850	1.777.730	
115-08-04-001-000-000	ARANCEL AL REGISTRO DE MULTAS DE	1.000.000	1.000.000	-777.730			22.850	1.777.730	22.850	1.777.730	
115-08-04-003-000-000	COBROS JUDICIALES A FAVOR DE EMPRESAS										
115-08-04-999-000-000	OTROS FONDOS DE TERCEROS										
115-08-09-000-000-000	OTROS	7.000.000	10.600.000	-1.821.139			486.641	12.421.139	486.641	12.421.139	
115-08-09-001-000-000	DEVOLUCIONES Y REINTEGROS NO	2.000.000	5.600.000	-2.352.278			486.641	7.952.278	486.641	7.952.278	
115-08-09-201-000-000	INGRESOS POR COBRO DE PAGOS EN EXCESO			-2.714.481				2.714.481		2.714.481	
115-08-09-202-000-000	INGRESOS POR COBRO DE PAGOS			-176.149				176.149		176.149	
115-08-09-999-000-000	OTROS	5.000.000	5.000.000	3.421.769				1.578.231		1.578.231	
115-10-00-000-000-000	C X C VENTA DE ACTIVOS NO FINANCIEROS	1.000.000	1.000.000	1.000.000							
115-10-01-000-000-000	TERRENOS										
115-10-02-000-000-000	EDIFICIOS										
115-10-03-000-000-000	VEHICULOS	1.000.000	1.000.000	1.000.000							
115-10-04-000-000-000	MOBILIARIO Y OTROS										
115-10-05-000-000-000	MÁQUINAS Y EQUIPOS										
115-10-06-000-000-000	EQUIPOS INFORMÁTICOS										
115-10-07-000-000-000	PROGRAMAS INFORMÁTICOS										
115-10-09-000-000-000	OTROS ACTIVOS NO FINANCIEROS										
115-11-00-000-000-000	C X C VENTAS DE ACTIVOS FINANCIEROS										


BALANCE PRESUPUESTARIO DE INGRESOS AL MES DE AGOSTO DE 2025


Codigo	Cuentas Descripción	Presupuesto	Presupuesto	Saldo	Obligado		Devgado		Perchido		Por Percibir a la fecha (5) - (8)
		Inicial	Vigente (1)	Presupues.(1-6)	Parcial (3)	Acumulado (4)	Parcial (5)	Acumulado (6)	Parcial (7)	Acumulado (8)	
115-11-01-000-000-000	VENTA O RESCATE DE TITULOS Y VALORES										
115-11-01-001-000-000	DEPOSITOS A PLAZO										
115-11-01-003-000-000	CUOTAS DE FONDOS MUTUOS										
115-11-01-999-000-000	OTROS										
115-11-02-000-000-000	VENTA DE ACCIONES Y PARTICIPACIONES DE										
115-11-99-000-000-000	OTROS ACTIVOS FINANCIEROS										
115-12-00-000-000-000	C X C RECUPERACIÓN DE PRESTAMOS	1.000.000	1.000.000	-343.227			1.343.227		77.408	627.789	715.438
115-12-06-000-000-000	POR ANTICIPOS A CONTRATISTAS										
115-12-09-000-000-000	POR VENTAS A PLAZO										
115-12-10-000-000-000	INGRESOS POR PERCIBIR	1.000.000	1.000.000	-343.227			1.343.227		77.408	627.789	715.438
115-13-00-000-000-000	C X C TRANSFERENCIAS PARA GASTOS DE	42.000.000	334.247.426	39.229.351			295.018.075			295.018.075	
115-13-01-000-000-000	DEL SECTOR PRIVADO										
115-13-01-001-000-000	DE LA COMUNIDAD - PROGRAMA PAVIMENTOS										
115-13-01-999-000-000	OTRAS										
115-13-03-000-000-000	DE OTRAS ENTIDADES PÚBLICAS	42.000.000	334.247.426	39.229.351			295.018.075			295.018.075	
115-13-03-002-000-000	DE LA SUBSECRETARIA DE DESARROLLO	1.000.000	107.000.000	1.482.896			105.517.104			105.517.104	
115-13-03-002-001-000	PROGRAMA MEJORAMIENTO URBANO Y										
115-13-03-002-002-000	PROGRAMA MEJORAMIENTO DE BARRIOS	1.000.000	1.000.000	1.000.000			105.517.104			105.517.104	
115-13-03-002-999-000	OTRAS TRANSFERENCIAS GASTO DE CAPITAL										
115-13-03-004-000-000	DE LA SUBSECRETARIA DE EDUCACIÓN										
115-13-03-004-002-000	OTROS APORTES										
115-13-03-004-002-000	DEL TESORO PÚBLICO	40.000.000	40.000.000	36.746.455			3.253.545			3.253.545	
115-13-03-005-001-000	PATENTES MINERAS LEY N° 19.143	40.000.000	40.000.000	36.746.455			3.253.545			3.253.545	
115-13-03-005-002-000	CASINO DE JUEGOS LEY 19995										
115-13-03-007-000-000	DE LA DIRECCION DE EDUCACION PUBLICA										
115-13-03-007-001-000	MEJORAMIENTO DE INFRAESTRUCTURA										
115-13-03-007-999-000	OTROS										
115-13-03-008-000-000	DE GOBIERNO REGIONAL		186.247.426				186.247.426			186.247.426	
115-13-03-008-001-000	FONDO NACIONAL DE DESARROLLO REGIONAL										
115-13-03-008-002-000	FONDO REGIONAL DE INICIATIVA REGIONAL		186.247.426				186.247.426			186.247.426	
115-13-03-008-999-000	OTROS										
115-13-03-089-000-000	DE OTRAS ENTIDADES PÚBLICAS	1.000.000	1.000.000	1.000.000							
115-13-06-000-000-000	DE GOBIERNOS EXTRANJEROS										
115-13-06-001-000-000	CONVENIO EMBLADA DE JAPON - AMPLIACION										
115-14-00-000-000-000	ENDEUDAMIENTO										
115-14-01-000-000-000	ENDEUDAMIENTO INTERNO										
115-14-01-002-000-000	EMPRÉSTITOS										
115-14-01-003-000-000	CRÉDITOS DE PROVEEDORES										
115-15-00-000-000-000	SALDO INICIAL DE CAJA	400.000.000	382.850.508	382.850.508							


BALANCE PRESUPUESTARIO DE INGRESOS AL MES DE AGOSTO DE 2025

Cuentas Codigo Descripcion	Presupuesto		Saldo Presupues.(1-6)	Obligado		Devengado		Percebido		Por Percibir a la fecha (6) - (8)
	Inicial	Vigente (1)		Parcial (3)	Acumulado (4)	Parcial (5)	Acumulado (6)	Parcial (7)	Acumulado (8)	
TOTALES	5.584.000,000	6.002.916,500	1.599.766,995			292.861,822	4.403.129,505	302.210,355	4.396.902,166	6.227,339




 MUNICIPALIDAD DE LITUECHE
 Director de Administración
 y Finanzas




 MUNICIPALIDAD DE LITUECHE
 Administración Municipal