



TALON EMELTRIC

PAGO CONSUMO MES \$ 14.800


FECHA VENCIMIENTO : 12/05/2014




TALON EMELTRIC 4167012102000000014800018

PAGO CONSUMO MES \$ 14.800

FECHA VENCIMIENTO : 12/05/2014



Timbre Electronico SII - Res. N° 139 del 16-11-2007



| | | |
|---------------|----|--------|
| TOTAL DEL MES | \$ | 14.800 |
| TOTAL | \$ | 14.800 |

COMPENSACION SEC POR INTERRUPCIONES INTERNAS Y EXTERNAS DEL PERIODO 042013-042014

| | |
|--|-----------|
| TOTAL DE INTERRUPCIONES NO AUTORIZADAS | 0 |
| TIEMPO TOTAL A COMPENSAR (seg) | 0 |
| CONSUMO PROMEDIO (kWhseg) | 0,0000000 |
| ENERGIA NO SUMINISTRADA (kWh) | 0,00000 |
| COSTO DE FALLA (\$/kWh) | 244,190 |
| MONTO A COMPENSAR (\$) | 0,000 |

Fecha estimada próxima lectura : 24/05/2014



NUMERO DE SUMINISTRO 3235021

BT1 - EMELTRIC Mensual

Numero de Suministro 3235021

Limita de Inyerno 000000000

Periodo de facturación Mensual

Subestación primaria

Potencia conectada 1

Recargo por distancia 0,000

Multa bajo factor de potencia INDEFINIDA

Fecha Max. Mod. contrato INDEFINIDA

Fecha de término de contrato EM-085

Bloque

Consumo de referencia 110

Grupo de Consumo GCE

Tarifa Aprobada por Decreto N° 1 T D 2012 del Ministerio de Energía, del 2012.

CLIENTE

SR (A) : ILUSTRE MUNIC. A.P. SECTOR RANQUILCO S/N -CV42 S/E 385

Dirección Suministro: SECTOR RANQUILCO S/N -CV42

EMELTRIC Una Empresa EMEL

Empresa Eléctrica de Melipilla, Colchagua y Maule S.A.

Distribución y Venta de Energía Eléctrica, Comercialización de Herramientas Eléctricas e Industriales, para el Hogar, Comercialización de Inversores e Inversores en Bases Raíces.

Comercialización de Televisores e Inversores en Bases Raíces.

Casa Matriz: Ortizar 376 - MELIPILLA

RUT: 96.763.010-1

S.I. MELIPILLA

R.U.T. 96.763.010-1

N° 000040591541

BOLETA ELECTRONICA

Fecha lectura actual : 24/04/2014 Fecha de emisión: 25/04/2014

N° Medidor Propietario Lectura anterior Lectura actual Consumo


DATOS DE CONSUMO

| Glosa | Cantidad | Precio Unit. | Total \$ |
|---------------------------------|----------|--------------|----------|
| ** Cargo Fijo Mensual | 1,000 | 1,155,518 | 1,156 |
| ** Cargo por energía base | 114,000 | 114,420 | 13,044 |
| ** Energía Adicional de Inyerno | 1,000 | 213,015 | 213 |
| 0 | 0,000 | | 0 |
| ** Uso del sistema troncal | 114,000 | 0,950 | 108 |
| Interes por mora | 1,000 | 302,267 | 302 |
| Sencillo Anterior | | | 25 |
| Sencillo Actual | | | -48 |

DATOS DE FACTURACION

Aprovecha la comodidad y cercanía de nuestros diferentes canales de pago externos:

!Pagar tu cuenta es así de fácil!



EMELTRIC



EMETRAL



FONDO CLIENTE 600 600 6700

Presto

UNIRIED

ServiEstado

Cajavetina



SERVIPAG

Sencillo