



TALON EMELECTRIC

PAGO CONSUMO MES \$ 28.300


FECHA VENCIMIENTO : 12/05/2014




TALON EMELECTRIC

PAGO CONSUMO MES \$ 28.300

FECHA VENCIMIENTO : 12/05/2014



Timbre Electronico SII - Res. N° 139 del 16-11-2007



TOTAL DEL MES	\$	28.300
TOTAL	\$	28.300

COMPENSACION SEG POR INTERRUPCIONES INTERNAS Y EXTERNAS DEL PERIODO 042013-042014

TOTAL DE INTERRUPCIONES NO AUTORIZADAS	0
TIEMPO TOTAL DE INTERRUPCIONES (seg)	0
CONSUMO PROMEDIO (kwh/seg)	0,000000
ENERGIA NO SUMINISTRADA (kwh)	244 190
COSTO DE FALLA (\$/kwh)	244 190
MONTO A COMPENSAR (\$)	0,000

Fecha estimada próxima lectura : 24/05/2014

MONTO ULTIMO PAGO : \$ 28.600 FECHA : 21/04/2014



Numero de Suministro 3224329

Tarifa BT1 - EMELECTRI 000000000

Periodo de facturación Mensual

Subestacion primaria 1

Recargo por distancia 0,00

Multa bajo factor de potencia 0,000

Fecha Max. Mod. contrato INDEFINIDA

Fecha de termino de contrato INDEFINIDA

Bloque EM-085

Consumo de referencia 220

Grupo de Consumo GCE

N° Cliente 4166885

DATOS PARA EL CLIENTE

Suministro: SECTOR RANQUILCO S/N -CV41

Dirección SECTOR RANQUILCO S/N -CV41 S/E 521

SR (A) : LLUSTRE MUNIC. A.P.

EN004 - 003228

Tarifa Aprobada por Decreto N° 1 T D 2012 del Ministerio de Energía, del OTE

Una Empresa EMEL

Empresa Eléctrica de Melipilla, Colchagua y Maipo S.A.

Distribución y Venta de Energía Eléctrica, Comercialización de Aterrizajes y Equipos para el Hogar, Comercialización de Herramientas Eléctricas e Industriales, Comercialización de Televisores e Inversiones en Bienes Raíces.

Casa Matriz: O'Higgins 376 - MELIPILLA

RUT: 96.763.010-1

R.U.T. 96.763.010-1

BOLETA ELECTRONICA N° 000040591519

S.I.I. MELIPILLA

Fecha lectura actual: 24/04/2014 Fecha de emisión: 25/04/2014

DATOS DE CONSUMO


N° Medidor	Propietario	Lectura anterior	Lectura actual	Consumo

DATOS DE FACTURACION

Glosa	Cantidad	Precio Unit.	Total \$
** Cargo Fijo Mensual	1,000	1,155,473	1,155,473
** Cargo por energía base	228,000	114,422	26,088
** Cargo pago fuera de plazo	1,000	213,007	213
** Energía Adicional de Inverm	1,000	0,000	0
** Uso del sistema troncal	228,000	0,950	217
Interes por mora	1,000	575,952	576
Sencillo Anterior			65
Sencillo Actual			-14

Aprovecha la comodidad y cercanía de nuestros diferentes canales de pago externos:

!Pagar tu cuenta es así de fácil!



EMELECTRIC



EMETAL



FONO CLIENTE 600 600 6700

Presto

UNIRED

ServEstado

CajaVecina



SERVIPAG

