



TALON EMELLECTRIC

PAGO CONSUMO MES \$ 33.300


FECHA VENCIMIENTO : 07/05/2014



TALON EMELLECTRIC

PAGO CONSUMO MES \$ 33.300

FECHA VENCIMIENTO : 07/05/2014



COMPENSACION SEC POR INTERRUPCIONES INTERNAS Y EXTERNAS DEL PERIODO 042013-042014

TOTAL DE INTERRUPCIONES NO AUTORIZADAS 0

TIEMPO TOTAL DE INTERRUPCIONES NO AUTORIZADAS (seg) 0

TIEMPO TOTAL A COMPENSAR (seg) 0


CONSUMO PROMEDIO (kwh/seg) 0,0000000

ENERGIA NO SUMINISTRADA (kwh) 244,190

COSTO DE FALLA (\$/kwh) 0,00000

MONTO A COMPENSAR (\$) 0,000

Fecha estimada próxima lectura : 20/05/2014



Grupo de Consumo GCE

Consumo de referencia 86

Bloque EM-085

Fecha de término de contrato INDEFINIDA

Multa bajo factor de potencia 0,000

Recargo por distancia 0,00

Potencia conectada 3

Subestación primaria QUELENTARO

Periodo de facturación Mensual

Límite de Inverno 000000350

Tarifa B1 - EMELLECTRI

Número de Suministro 4115552

**Nº Cliente 4103907**

DATOS PARA EL CLIENTE

EN004 - 002288

Dirección Suministro: CL CENTRAL PAPEL 180 B

SR (A) : LLUSTRE MUNIC. LITUECHE

CARDENAL CARO 796 S/N

LITUECHE

EMELLECTRIC

Una Empresa EMEL


Empresa Eléctrica de Melipilla, Colchagua y Maule S.A.

Distribución y Venta de Energía Eléctrica, Comercialización de Herramientas Eléctricas e Industriales, para el Hogar, Comercialización de Transformadores e Inversores en Buenos Raíces.

Comercialización de Transformadores e Inversores en Buenos Raíces.

Casa Matriz: Chile 376 - MELIPILLA

RUT: 96.763.010-1



Timbre Electrónico SII - Res. N° 139 del 16-11-2007

TOTAL DEL MES	\$	33.300
TOTAL	\$	33.300

DATOS DE FACTURACION

Nº Medidor	220564	Propietario	Cliente	29906,0000	Consumo Constante	1,000	Consumo actual	30183,0000
Glosa	Cantidad	Precio Unit.	Total \$					
** Cargo Fijo Mensual	1,000	1,154,303	1,154					
** Cargo por energía base	277,000	114,378	31,683					
** Cargo pago fuera de plazo	1,000	213,011	213					
** Energía Adicional de Inverm	1,000	0,000	0					
** Uso del sistema troncal	277,000	0,953	264					
Interes por mora	1,000	17,850	18					
Sencillo Anterior			8					
Sencillo Actual			-40					

DATOS DE CONSUMO

Fecha lectura actual: 21/04/2014

Fecha lectura anterior: 20/03/2014

Fecha de emisión: 22/04/2014

R.U.T. 96.763.010-1

BOLETA ELECTRONICA N° 000040550756

S.I.I. MELIPILLA

EMELLECTRIC



EMETAL



FONO CLIENTE 600 600 6700

Presto

UNIRED

ServEstado

CajaVecina



SERVIPAG

Sencillo

Aprovecha la comodidad y cercanía de nuestros diferentes canales de pago externos:

**!Pagar tu cuenta es así de fácil!**

