

043234335323433



TALON EMELLECTRIC

\$ 17.600

PAGO CONSUMO MES

FECHA VENCIMIENTO : 07/05/2014




TALON EMELLECTRIC

\$ 17.600

PAGO CONSUMO MES

FECHA VENCIMIENTO : 07/05/2014



COMPENSACION SEC POR INTERRUPCIONES INTERNAS Y EXTERNAS DEL PERIODO 04/2013-04/2014

TOTAL DE INTERRUPCIONES NO AUTORIZADAS (seg)

TIEMPO TOTAL A COMPENSAR (seg)

CONSUMO PROMEDIO (kwh/seg)

ENERGIA NO SUMINISTRADA (kwh)

COSTO DE FALLA (\$/kwh)

MONTO A COMPENSAR (\$)

0

0

0

0

0

0

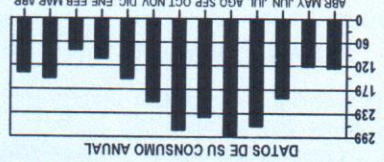
0

244,190

0,00000

Fecha estimada próxima lectura : 20/05/2014

MONTO ULTIMO PAGO : \$ 19.000 FECHA : 11/04/2014



Grupo de Consumo

Consumo de referencia

Bloque

Fecha de término de contrato

Fecha Max. Mcd. contrato

Multa bajo factor de potencia

Recargo por distancia

Potencia conectada

Subestacion primaria

Periodo de facturación

Limite de invierno

Tarifa

Numero de Suministro

BT1 - EMELLECTRI

000000350

Mensual

QUELENTARIO

10

0,00

0,00

0,00

0,00

INDEFINIDA

EM-085

Consumo de referencia

150

GCE

Nº Cliente 3234335

DATOS PARA EL CLIENTE

EN004 - 002283

Suministro: AV OBISPO LARRAIN S/N BIBLIO BIBLIO

SR (A) : ILUSTRE MUNIC. DE LI

AV OBISPO LARRAIN S/N - CV52 LITUECHE

LITUECHE

EMELLECTRIC

Una Empresa EMEL

Empresa Eléctrica de Melipilla, Colchagua y Maule S.A.

Distribución y Venta de Energía Eléctrica, Comercialización de Aparatos y Equipos para el Hogar, Comercialización de Herramientas Eléctricas e Industriales, Comercialización de Televisores e Inversores en Buenas Raíces.

Casa Matriz: Ortiza 376 - MELIPILLA

RUT: 96.763.010-1



\$ 17.600

PAGO CONSUMO MES

FECHA VENCIMIENTO : 07/05/2014




TALON EMELLECTRIC

\$ 17.600

PAGO CONSUMO MES

FECHA VENCIMIENTO : 07/05/2014



Timbre Electrónico SII - Res. N° 139 del 16-11-2007

TOTAL DEL MES	\$	17.600
TOTAL	\$	17.600

Glosa

Cantidad

Precio Unit.

Total \$

** Cargo Fijo Mensual	1,000	1,154,320	1,154
** Cargo por energía base	140,000	114,386	16,014
** Cargo pago fuera de plazo	1,000	213,014	213
** Energía Adicional de Invern	0,000	0,952	0
** Uso del sistema troncal	140,000	0,952	133
Interes por mora	1,000	39,271	40
Sencillo Anterior			74
Sencillo Actual			-28

DATOS DE FACTURACION

Nº Medidor	Propietario	Propietario	Consumo
00130323	Ciente	39529,0000	140,000
lectura anterior	lectura actual	39669,0000	1,000
lectura Constante	lectura Constante		

DATOS DE CONSUMO

Fecha lectura actual: 21/04/2014

Fecha lectura anterior: 20/03/2014

Fecha de emisión: 22/04/2014

R.U.T. 96.763.010-1

BOLETA ELECTRONICA

Nº 000040550751

S.I.I. MELIPILLA

EMELLECTRIC



EMETAL



FONO CLIENTE 600 600 6700

Presto

UNIFED

ServEstado

CajaVecina



SERVIPAG



Aprovecha la comodidad y cercanía de nuestros diferentes canales de pago externos:

así de fácil!

!Pagar tu cuenta es

