

043214018321401



TALON EMEELECTRIC

\$ 9.800

PAGO CONSUMO MES

FECHA VENCIMIENTO : 07/05/2014




TALON EMEELECTRIC


\$ 9.800

PAGO CONSUMO MES

FECHA VENCIMIENTO : 07/05/2014



Timbre Electronico SII - Res. N° 139 del 16-11-2007




TOTAL DEL MES	\$	9.800
TOTAL	\$	9.800

COMPENSACION SEC POR INTERRUPCIONES INTERNAS Y EXTERNAS DEL PERIODO 04/2013 04/2014

TEMPO TOTAL DE INTERRUPCIONES NO AUTORIZADAS	0
TEMPO TOTAL A COMPENSAR (seg)	0
CONSUMO PROMEDIO (kwh/seg)	0,000000
ENERGIA NO SUMINISTRADA (kwh)	244,190
COSTO DE FALLA (\$/kwh)	0,0000
MONTO A COMPENSAR (\$)	0,000

Fecha estimada próxima lectura : 20/05/2014

MONTO ULTIMO PAGO : \$ 9.700 FECHA : 11/04/2014



Numero de Suministro: 3214018

Tarifa: BT1 - EMEELECTRI

Limita de Inverno: 000000350

Periodo de facturación: Mensual

Subestacion primaria: QUELENTARO

Potencia conectada: 3

Recarga por distancia: 0,00

Multa bajo factor de potencia: 0,000

Fecha Max. líod. contrato: INDEFINIDA

Bloque: EM-085

Grupo de Consumo: 191

GCE

N° Cliente 3214018

DATOS PARA EL CLIENTE

Suministro: CMNO CAMINO RAPEL S/N -CV1

Dirección

SR (A) : ESTADIO MUNICIPAL

CMNO CAMINO RAPEL S/N -CV1

LITUECHE

EN004 - 002258

Una Empresa EMEL

Empresas Eléctrica de Melipilla, Colchagua y Maule S.A.

Distribución y Venta de Energía Eléctrica, Comercialización de Artefactos y Equipos para el Hogar, Comercialización de Herramientas Eléctricas e Industriales, Comercialización de Televisores e Inversores en Bienes Raíces.

Casa Mañe: Cruzes 376 - MELIPILLA

RUT: 96.763.010-1

R.U.T. 96.763.010-1

BOLETA ELECTRONICA

N° 000040550726

S.I.I. MELIPILLA

Fecha lectura actual: 21/04/2014

Fecha lectura anterior: 20/03/2014

Fecha de emisión: 22/04/2014

DATOS DE CONSUMO

N° Medidor	Propietario	Lectura anterior	Lectura actual	Consumo Constante
2805205	Cliente	12338,0000	12411,0000	1,000


DATOS DE FACTURACION

Glosa	Cantidad	Precio Unit.	Total \$
** Cargo Fijo Mensual	1,000	1,154,331	1,154
** Cargo por energía base	73,000	114,374	8,349
** Cargo pago fuera de plazo	1,000	213,016	213
** Energía Adicional de Inverm	1,000	0,000	0
** Uso del sistema troncal	73,000	0,962	70
Interes por mora	1,000	26,181	27
Sencillo Anterior			30
Sencillo Actual			-43

Aprovecha la comodidad y cercanía de nuestros diferentes canales de pago externos:



EMEELECTRIC



!Pagar tu cuenta es así de fácil!

