

044266514429901



TALON EMELECTRIC

\$ 69.500

PAGO CONSUMO MES

FECHA VENCIMIENTO : 10/03/2014




TALON EMELECTRIC


\$ 69.500

PAGO CONSUMO MES

FECHA VENCIMIENTO : 10/03/2014



Timbre Electronico SII - Res. N° 139 del 16-11-2007




TOTAL DEL MES	\$	69.500
TOTAL	\$	69.500

COMPENSACION SEC POR INTERRUPTIONES INTERNAS Y EXTERNAS DEL PERIODO 022013-022014

TIEMPO TOTAL DE INTERRUPTIONES NO AUTORIZADAS (seg)	0
TIEMPO TOTAL A COMPENSAR (seg)	0
CONSUMO PROMEDIO (kWh/seg)	0,000000
ENERGIA NO SUMINISTRADA (kwh)	245,150
COSTO DE FALLA (\$/kwh)	0,0000
MONTO A COMPENSAR (\$)	0,000

Fecha estimada próxima lectura : 20/03/2014



MONTO ULTIMO PAGO : \$ 139.300 FECHA : 06/02/2014

DATOS DE SU CONSUMO ANUAL

Numero de Suministro	4299011
Tarifa	B1 - EMELECTRI
Periodo de facturación	Mensual
Subestación primaria	QUELENTARO
Potencia conectada	1
Recarga por distancia	0,00
Multa bajo factor de potencia	0,000
Fecha Max. Mod. contrato	INDEFINIDA
Fecha de término de contrato	INDEFINIDA
Bloque	574
Grupo de Consumo	GCE

**N° Cliente** 4266514

DATOS PARA EL CLIENTE

Suministro: CL HERMANOS CARRERA S/N -CV50

SR (A) : ILUSTRE MUNIC. DE LI

CMNO CAMINO A LITUECHE S/N -CV3 AP CONSUMO FIJO S/

LITUECHE

EN004 - 002268

Tarifa Aprobada por Decreto N° 1 T D 2012 del Ministerio de Energía, del 14/1/2012.

**EMELECTRIC**  
Una Empresa EMEL

Empresa Electrica de Melipilla, Colchagua y Maule S.A.  
Distribucion y Venta de Energia Electrica, Comercializacion de Articulos y Equipos para el Hogar, Comercializacion de Herramientas Electricas e Industriales, Comercializacion de Televisores e Inversores en Bienes Raices.  
Casa Matriz: O'Higgins 376 - MELIPILLA  
RUT: 96.763.010-1

R.U.T. 96.763.010-1  
BOLETA ELECTRONICA  
N° 000040083392  
S.I.I. MELIPILLA

Fecha lectura actual : 19/02/2014  
Fecha lectura anterior : 20/01/2014  
Fecha de emision: 21/02/2014

N° Medidor Propietario 07065440 Cliente 36856.0000

Consumo Constante 586.000

DATOS DE FACTURACION

Cantidad	1,000	Precio Unit.	1,144,777	Total \$	1,145
Carga fija mensual	586,000		113,849		66,716
Carga pago fuera de plazo	1,000		340,339		340
Energia Adicional de Invertem	1,000		0,000		0
Interes por mora	586,000		0,952		558
Uso del sistema troncal	1,000		787,778		788
Sencillo Anterior					18
Sencillo Actual					-55

DATOS DE CONSUMO

Consumo Constante	586.000
-------------------	---------

Aprovecha la comodidad y cercanía de nuestros diferentes canales de pago externos:

**!Pagar tu cuenta es así de fácil!**



EMELECTRIC



EMETAL



FONO CLIENTE 600 600 6700

Presto

UNIRED

ServEstado

CajaVecina



SERVIPAG

