



TALON EMELLECTRIC

\$ 8.100

PAGO CONSUMO MES

FECHA VENCIMIENTO : 12/03/2014



TALON EMELLECTRIC


\$ 8.100

PAGO CONSUMO MES

FECHA VENCIMIENTO : 12/03/2014



Timbre Electronico SII - Res. N° 139 del 16-11-2007




TOTAL DEL MES	\$	8.100
TOTAL	\$	8.100

COMPENSACION SEC POR INTERRUPCIONES INTERNAS Y	4
EXTERNAS DEL PERIODO 022013-022014	28176
TIEMPO TOTAL DE INTERRUPCIONES NO AUTORIZADAS	0
TIEMPO TOTAL A COMPENSAR (seg)	0
CONSUMO PROMEDIO (kwh/seg)	0,000000
ENERGIA NO SUMINISTRADA (kwh)	245,150
COSTO DE FALLA (\$/kwh)	0,000
MONTO A COMPENSAR (\$)	0,000

Fecha estimada próxima lectura : 26/03/2014

MONTO ULTIMO PAGO : \$ 15.600 FECHA : 06/02/2014



DATOS DE SU CONSUMO ANUAL

Numero de Suministro	4299001
Tarifa	B1 - EMELLECTRI
Limite de Inverno	000000000
Periodo de facturación	Mensual
Subestacion primaria	1
Potencia conectada	0,000
Recargo por distancia	0,000
Multa bajo factor de potencia	INDEFINIDA
Fecha Max. Mod. contrato	INDEFINIDA
Fecha de termino de contrato	INDEFINIDA
Bloque	53
Grupo de Consumo	GCE

N° Cliente 4266502

DATOS PARA EL CLIENTE

Suministro: SECTOR PULIN S/N - CV111

SR (A) : ILUSTRE MUNIC. DE LI
CMNO CAMINO A LITUECHE S/N - CV3 AP CONSUMO FIOJ S/
LITUECHE

EMELLECTRIC
Una Empresa EMEL

Empresa Electrica de Melipilla, Colchagua y Maule S.A.
Distribucion y Venta de Energia Electrica, Comercializacion de Articulos y Equipos para el Hogar, Comercializacion de Herramientas Electricas e Industriales, Comercializacion de Televisores e Inversiones en Bienes Raices.
Casa Matriz: Ortuzar 376 - MELIPILLA
RUT: 96.763.010-1

EMELLECTRIC
EMELLECTRIC
EMELLECTRIC
EMELLECTRIC
EMELLECTRIC

Tarifa Aprobada por Decreto N° 1 T D 2012 del Ministerio de Energia, de 1.2012.

R.U.T. 96.763.010-1
BOLETA ELECTRONICA
N° 000040119722
S.I.I. MELIPILLA

Fecha lectura actual:	24/02/2014
Fecha lectura anterior:	23/01/2014
Fecha de emision:	25/02/2014

N° Medidor	Propietario	Consumo
53		


Glosa	Cantidad	Precio Unit.	Total \$
** Cargo Fijo Mensual	1,000	1,147,198	1,147,198
** Cargo por energia base	58,000	113,895	6,606
** Cargo pago fuera de plazo	1,000	170,176	170
** Energia Adicional de Inverm	1,000	1,000	1,000
** Uso del sistema troncal	58,000	0,964	56
Interes por mora	1,000	73,782	74
Sencillo Anterior			98
Sencillo Actual			51

DATOS DE FACTURACION

DATOS DE CONSUMO

Aprovecha la comodidad y cercanía de nuestros diferentes canales de pago externos:

!Pagar tu cuenta es así de fácil!



EMELLECTRIC



EMETAL



FONOC CLIENTE 600 600 6700

Presto

UNIRED

ServEstado

CajaVecina



SERVI PAC

Sencillo