


002364 044167053413598
TALON EMELECTRIC


PAGO CONSUMO MES \$ 4.700
FECHA VENCIMIENTO : 12/03/2014



Timbre Electronico SII - Res. N° 139 del 16-11-2007

4167053102000000047000007
TALON EMELECTRIC

PAGO CONSUMO MES \$ 4.700
FECHA VENCIMIENTO : 12/03/2014



TOTAL DEL MES \$ 4.700
TOTAL \$ 4.700

COMPENSACION SEC POR INTERRUPCIONES INTERNAS Y
EXTERNAS DEL PERIODO 022013-022014
TOTAL DE INTERRUPCIONES NO AUTORIZADAS
TIEMPO TOTAL A COMPENSAR (seg)
CONSUMO PROMEDIO (kwh/seg)
ENERGIA NO SUMINISTRADA (kwh)
COSTO DE FALTA (\$/kwh)
MONTOS A COMPENSAR (\$)



GRUPO DE CONSUMO
Consumo de referencia
Fecha de término de contrato
Fecha Max. Mod. contrato
Multa dato factor de potencia
Recargo por distancia
Potencia conectada
Subestación primaria
Período de facturación
Límite de invierno
Tarifa
Número de Suministro
BT1 - EMELECTRI
4135987

Nº Cliente 4167053

DATOS PARA EL CLIENTE
SECTOR HACIENDA HIDANGO S/N - CV3

SR (A) : ILUSTRE MUNIC. A.P.
SECTOR HACIENDA HIDANGO S/N - CV3 S/E 2788 AP
LITUECHE

EMELECTRIC
Una Empresa EMEL
Empresa Eléctrica de Melipilla, Colchagua y Maule S.A.
Distribución y Venta de Energía Eléctrica, Comercialización de Arretratos y Equipos
para el Hogar, Comercialización de Herramientas Eléctricas e Industriales,
Comercialización de Televisores e Inversiones en Bienes Raíces.
Casa Matriz: Ortuzar 376 - MELIPILLA
RUT: 96.763.010-1

Tarifa Aprobada por Decreto N° 1 T D 2012 del Ministerio de Energía, del 2012.

EN004 - 002364

R.U.T. 96.763.010-1
BOLETA ELECTRONICA
N° 000040119673
S.I.L. MELIPILLA

DATOS DE CONSUMO
Fecha lectura actual : 24/02/2014
Fecha lectura anterior : 23/01/2014
Fecha de emisión : 25/02/2014


DATOS DE FACTURACION	
Glosa	Cantidad
** Cargo Fijo Mensual	1,000
** Cargo por energía base	29,000
** Energía Adicional de Inviern	1,000
** Uso del sistema troncal	0,000
Interes por mora	1,000
Sencillo Anterior	42,840
Sencillo Actual	1,000
Total \$	
	1.147
	3.303
	170
	0
	27
	44
	40
	-31

DATOS DE CONSUMO	
N° Medidor	Propietario
Consumo	Consumo
Constante	Constante
Lectura actual	Lectura anterior

EMELECTRIC
EMETRAL
FONO CLIENTE 600 600 6700



Aprovecha la comodidad y cercanía de nuestros diferentes canales de pago externos:



¡Pagar tu cuenta es así de fácil!