



TALON EMELECTRIC

\$ 8.000

PAGO CONSUMO MES

FECHA VENCIMIENTO : 12/03/2014

\$ 8.000

PAGO CONSUMO MES

FECHA VENCIMIENTO : 12/03/2014




TALON EMELECTRIC

\$ 8.000

PAGO CONSUMO MES

FECHA VENCIMIENTO : 12/03/2014

Timbre Electronico SII - Res. N° 139 del 16-11-2007



TOTAL DEL MES \$ 8.000


TOTAL \$ 8.000

COMPENSACION SEC POR INTERRUPCIONES INTERNAS Y EXTERNAS DEL PERIODO 022013-022014

EXTENSIONES NO AUTORIZADAS	0
TIEMPO TOTAL A COMPENSAR (seg)	0
CONSUMO PROMEDIO (kwh/seg)	0,0000000
ENERGIA NO SUMINISTRADA (kwh)	245,150
COSTO DE FALTA (\$/kwh)	0,000
MONTO A COMPENSAR (\$)	0,000

Fecha estimada próxima lectura : 26/03/2014

MONTO ULTIMO PAGO : \$ 15.700 FECHA : 06/02/2014



Grupo de Consumo: GCE 53

Consumo de referencia: EM-085 INDEFINIDA

Bloque: INDEFINIDA

Fecha de término de contrato: INDEFINIDA

Multa bajo factor de potencia: 0,00

Recargo por distancia: 0,00

Potencia conectada: 1

Subestación primaria: Mensual

Periodo de facturación: Mensual

Límite de Inyerno: B1 - EMELECTRI

Tarifa: 3230378

Número de Suministro: 4166958

DATOS PARA EL CLIENTE

EN004 - 002348

SR (A) : ILUSTRE MUNIC. A.P. SECTOR ESPINILLO 2 S/E 959

LITUECHE

Dirección Suministro: SECTOR ESPINILLO 2

EMELECTRIC

Una Empresa EMEL

Empresa Eléctrica de Melipilla, Colchagua y Maule S.A.

Distribución y Venta de Energía Eléctrica, Comercialización de Arreos y Equipos para el Hogar, Comercialización de Herramientas Eléctricas e Industriales, Comercialización de Televisores e Inversores en Bienes Raíces.

Casa Matriz: Ortuzar 376 - MELIPILLA

RUT: 96.763.010-1

DATOS DE CONSUMO

N° Medidor	Propietario	Letra anterior	Letra actual	Consumo Constante

Fecha lectura actual : 24/02/2014

Fecha lectura anterior : 23/01/2014

Fecha de emisión: 25/02/2014

R.U.T. 96.763.010-1

BOLETA ELECTRONICA

N° 000040119657


S.I.L. MELIPILLA

DATOS DE FACTURACION

Glosa	Cantidad	Precio Unit.	Total \$
** Cargo Fijo Mensual	1,000	1.147,198	1.147,198
** Cargo por energía base	58,000	113,895	6.606,170
** Energía Adicional de Inyerno	1,000	170,176	170,176
** Uso del sistema troncal	58,000	0,964	56,000
Interés por mora	1,000	73,782	74,19
Sencillo Anterior			19
Sencillo Actual			-72

Aprovecha la comodidad y cercanía de nuestros diferentes canales de pago externos:

!Pagar tu cuenta es así de fácil!



FONO CLIENTE 600 600 6700

