

TALON EMELECTRICO

\$ 38.900

PAGO CONSUMO MES

FECHA VENCIMIENTO : 12/03/2014




TALON EMELECTRICO

\$ 38.900

PAGO CONSUMO MES

FECHA VENCIMIENTO : 12/03/2014

Timbre Electronico SII - Res. N° 139 del 16-11-2007




TOTAL DEL MES	\$	38.900
TOTAL	\$	38.900

COMPENSACION SEC POR INTERRUPCIONES INTERNAS Y EXTERNAS DEL PERIODO 022013-022014	0
TOTAL DE INTERRUPCIONES NO AUTORIZADAS	0
TIEMPO TOTAL A COMPENSAR (seg)	0
CONSUMO PROMEDIO (kWh/seg)	0,000000
ENERGIA NO SUMINISTRADA (kWh)	0,00000
COSTO DE FALLA (\$/kWh)	245,150
MONTO A COMPENSAR (\$)	0,000

Fecha estimada próxima lectura : 26/03/2014

MONTO ULTIMO PAGO : \$ 75.700 FECHA : 06/02/2014



DATOS DE SU CONSUMO ANUAL

Grupo de Consumo	Consumo de referencia	EM-085
Bloque	Fecha de término de contrato	INDEFINIDA
Fecha de término de contrato	Fecha Max. Mcd. contrato	0,000
Multa bajo factor de potencia	Recargo por distancia	0,00
Potencia conectada	Subestación primaria	0,00
Período de facturación	Limita de Invierno	000000000
Limita de Invierno	Tarifa	B1 - EMELECTRI
Numero de Suministro		3230375

N° Cliente 4166956

DATOS PARA EL CLIENTE

Suministro: SECTOR RANQUILCO 2

Dirección SECTOR RANQUILCO 2 S/E 381

SR (A) : ILUSTRE MUNIC. A.P.

EN004 - 002347

LITUECHE

**EMELECTRICO**  
Una Empresa EMEL

Empresa Electrica de Melipilla, Colchagua y Maule S.A.  
Distribucion y Venta de Energia Electrica. Comercializacion de Articulos y Equipos para el Hogar. Comercializacion de Herramientas Electricas e Industriales. Comercializacion de Televisores e Inversiones en Bienes Raices.

Casa Matriz: Ortizar 376 - MELIPILLA  
RUT: 96.763.010-1

EMELECTRICO EMELECTRICO EMELECTRICO EMELECTRICO EMELECTRICO

R.U.T. 96.763.010-1  
BOLETA ELECTRONICA  
N° 000040119656  
S.I.I. MELIPILLA

DATOS DE CONSUMO

Fecha lectura actual: 24/02/2014	Fecha de emision: 25/02/2014
Fecha lectura anterior: 23/01/2014	

DATOS DE FACTURACION


Glosa	Cantidad	Precio Unit.	Total \$
** Cargo Fijo Mensual	1,000	1,147,147	1,147,147
** Cargo por energia base	324,000	113,890	36,900
** Cargo pago fuera de plazo	1,000	170,168	170
** Energia Adicional de Inviern	1,000	0,000	0
** Uso del sistema troncal	324,000	0,954	309
Interes por mora	1,000	356,996	358
Sencillo Anterior			83
Sencillo Actual			-67

DATOS DE FACTURACION

N° Medidor	Propietario	Lectura anterior	Lectura actual	Consumo Constante	Consumo
------------	-------------	------------------	----------------	-------------------	---------

Aprovecha la comodidad y cercanía de nuestros diferentes canales de pago externos:

**!Pagar tu cuenta es así de fácil!**



EMELECTRICO

EMETAL

FONO CLIENTE 600 600 6700

Presto

UNIRED

ServEstado

CajaVecina

SEMPAY

Sencillo