

044166950322433



\$ 7.800

PAGO CONSUMO MES

FECHA VENCIMIENTO : 09/09/2014



41669501070000000078000030  
TALON EMELECTRIC


TALON EMELECTRIC

\$ 7.800

PAGO CONSUMO MES

FECHA VENCIMIENTO : 09/09/2014

Timbre Electrónico SII - Res. N° 139 del 16-11-2007




TOTAL DEL MES	\$	7.800
TOTAL	\$	7.800

COMPENSACION SEG POR INTERRUPCIONES INTERNAS Y EXTERNAS DEL PERIODO 082013-082014

TOTAL DE INTERRUPCIONES NO AUTORIZADAS	6
TIEMPO TOTAL DE INTERRUPCIONES NO AUTORIZADAS (seg)	74161
CONSUMO PROMEDIO (kWh/seg)	0,00000000
ENERGIA NO SUMINISTRADA (kWh)	0,00000
COSTO DE FALLA (\$/kWh)	238,680
MONTO A COMPENSAR (\$)	0,000

Fecha estimada próxima lectura : 21/09/2014

MONTO ULTIMO PAGO : \$ 7.700 FECHA : 12/08/2014



DATOS DE SU CONSUMO ANUAL

Grupo de Consumo	GCE
Consumo de referencia	55
Bloque	EM-091
Fecha de término de contrato	INDEFINIDA
Fecha de término de potencia	INDEFINIDA
Multa bajo factor de potencia	0,000
Recargo por distancia	0,00
Potencia conectada	1
Subestación primaria	Mensual
Período de facturación	Mensual
Límite de invierno	3224330
Tarifa	BT1 - EMELECTRI
Número de suministro	4166950

**DATOS PARA EL CLIENTE**  
N° Cliente 4166950

SECTOR PULIN S/N - CV83  
Suministro: SECTOR PULIN S/N - CV83

SR (A) : ILUSTRE MUNIC. A.P.  
SECTOR PULIN S/N - CV83 S/E 612  
LITUCHE  
Dirección

EMELECTRIC  
Una Empresa EMEL  
Empresa Eléctrica de Melipilla, Colchagua y Maule S.A.  
Distribución y Venta de Energía Eléctrica. Comercialización de Artículos y Equipos para el Hogar. Comercialización de Herramientas Eléctricas e Industriales. Comercialización de Televisores e Inversores en Bienes Raíces.  
Casa Matriz: Ortuzar 376 - MELIPILLA  
RUT: 96.763.010-1

Tarifa Aprobada  
Decreto N° 1 T D 2012 del Ministerio de Energía, del 2012.

S.I.I. MELIPILLA

R.U.T. 96.763.010-1  
BOLETA ELECTRONICA  
N° 000041546886

FECHA LECTURA ACTUAL : 22/08/2014  
FECHA LECTURA ANTERIOR : 23/07/2014  
FECHA DE EMISION : 25/08/2014


DATOS DE CONSUMO	
N° Medidor	Propietario
Lectura anterior	Lectura actual
Consumo Constante	Consumo

DATOS DE FACTURACION

Glosa	Cantidad	Precio Unit.	Total \$
** Cargo Fijo Mensual	1,000	1,174,532	1,175
** Cargo por energía base	55,000	114,716	6,309
** Cargo pago fuera de plazo	1,000	216,580	217
** Energía Adicional de Inverm	1,000	0,000	0
** Uso del sistema troncal	55,000	0,693	38
Interes por mora	1,000	21,420	21
Sencillo anterior			97
Sencillo Actual			-57

Solicítalo a tu ejecutivo de atención comercial y tenlo siempre contigo al realizar consultas en:

Tu número de cliente es único e identificador como la palma de tu mano  
**Conoce tu número de cliente**



- AUTOCONSULTA
- OFICINA VIRTUAL
- FONO CLIENTE