


044166975323392



TALON EMELECTRIC

\$ 14.300

PAGO CONSUMO MES

FECHA VENCIMIENTO : 15/07/2014




41669751060000000143000079 TALON EMELECTRIC

\$ 14.300

PAGO CONSUMO MES

FECHA VENCIMIENTO : 15/07/2014



COMPENSACION SEC POR INTERRUPCIONES INTERNAS Y EXTERNAS DEL PERIODO 062013-062014

TOTAL DE INTERRUPCIONES NO AUTORIZADAS

TIEMPO TOTAL DE INTERRUPCIONES NO AUTORIZADAS (seg)

TIEMPO TOTAL A COMPENSAR (seg)

CONSUMO PROMEDIO (kwh/seg)

ENERGIA NO SUMINISTRADA (kwh)

COSTO DE FALLA (\$/kwh)

MONTO A COMPENSAR (\$)

Fecha estimada próxima lectura : 23/07/2014



Grupo de Consumo

Consumo de referencia

Bloque

Fecha de término de contrato

Fecha Max Mod. contrato

Multa bajo factor de potencia

Recargo por distancia

Potencia conectada

Subestación primaria

Periodo de facturación

Limite de Inventario

BT1 - EMELECTRIC

Numero de Suministro

Nº Cliente 4166975

DATOS PARA EL CLIENTE

Suministro: CMNO CAMINO A RANQUILCO S/N -CV1

SR (A) : ILUSTRE MUNIC. A.P. CMNO CAMINO A RANQUILCO S/N -CV1 S/E 1666

Dirección Suministro: CMNO CAMINO A RANQUILCO S/N -CV1

EMELECTRIC

Una Empresa EMEL

Empresa Electrica de Melipilla, Colchagua y Maule S.A.

Distribución y Venta de Energía Eléctrica, Comercialización de Herramientas Eléctricas e Industriales, para el Hogar, Comercialización de Televisores e Inversiones en Bienes Raíces.

Comercialización de Televisores e Inversiones en Bienes Raíces.

Casa Matriz: O'Higgins 376 - MELIPILLA

RUT: 96.763.010-1

Tarifa Aprobada por Decreto Nº 1 T D 2012 del Ministerio de Energía, del 2012.

R.U.T. 96.763.010-1

BOLETA ELECTRONICA

Nº 000041078873

S.I.L. MELIPILLA

Fecha lectura actual : 23/06/2014

Fecha lectura anterior : 23/06/2014

Fecha de emisión: 30/06/2014


DATOS DE CONSUMO

Nº Medidor	Propietario	lectura anterior	lectura actual	Consumo Constante
------------	-------------	------------------	----------------	-------------------

DATOS DE FACTURACION

Glosa	Cantidad	Precio Unit.	Total \$
** Cargo fijo Mensual	1,000	1,167,415	1,167,415
** Cargo por energía base	114,000	114,608	13,065,900
** Energía Adicional de Invernadero	1,000	0,000	0
** Uso del sistema troncal	114,000	0,950	109,000
Sencillo Anterior			34
Sencillo Actual			75

Timbre Electronico SII - Res. Nº 139 del 16-11-2007



TOTAL DEL MES	\$	14.300
TOTAL	\$	14.300

EMELECTRIC



EMETAL



CLIENTE FONOS 600 600 6700

Supercaja

En tu barrio

Presto

UNIRED

ServEstado

CajaVecina



SERVIPAG



!Pagar tu cuenta es así de fácil!

Aprovecha la comodidad y cercanía de nuestros diferentes canales de pago externos:

