

# EMELECTRIC

Una Empresa EMEL

Empresa Eléctrica de Melipilla, Colchagua y Maule S.A.  
Distribución y Venta de Energía Eléctrica, Comercialización de Artefactos y Equipos para el Hogar, Comercialización de Herramientas Eléctricas e Industriales, Comercialización de Televisores e Inversiones en Bienes Raíces.  
Casa Matriz: Ortuzar 376 - MELIPILLA  
RUT: 96.763.010-1



R.U.T. 96.763.010-1  
**BOLETA ELECTRONICA**  
N° 000040913475

S.I.I. MELIPILLA

SR (A) : ILUSTRE MUNIC. DE LI  
CARDENAL CARO 796 VI REGION S/N  
LITUECHE

Dirección  
Suministro: SECTOR AP QUELENTARO S/N 0

Fecha lectura actual : 09/06/2014 Fecha de emisión: 10/06/2014  
Fecha lectura anterior : 08/05/2014

### DATOS DE CONSUMO

N° Medidor	Propietario	Lectura anterior	Lectura actual	Constante	Consumo
07025954	Empresa	95784,0000	97463,0000	1,000	1679,000

### DATOS DE FACTURACION

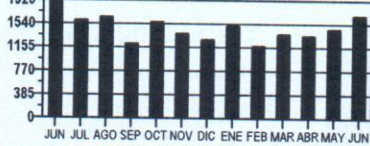
Glosa	Cantidad	Precio Unit.	Total \$
** Cargo Fijo Mensual	1,000	1.165,012	1.165
** Cargo por energía base	1679,000	63,272	106.234
** Cargo pago fuera de plazo	1,000	647,361	647
** Potencia Contratada, Present	2,710	17.677,466	47.906
** Arriendo Medidor Monofasico	1,000	399,841	400
** Reposición de Suministro	1,000	9.625,930	9.626
** Uso del sistema troncal	1679,000	0,952	1.599
Interes por mora	1,000	3.373,657	3.374
Sencillo Anterior			14
Sencillo Actual			-65

### DATOS PARA EL CLIENTE

**N° Cliente 3005160**

Número de Suministro	3005160
Tarifa	BT2 - EMELECTRI
Límite de Invierno	000000000
Periodo de facturación	Mensual
Subestación primaria	S/E LA MANGA
Potencia conectada	3
Recargo por distancia	0,00
Multa bajo factor de potencia	0,000
Fecha Max. Mod. contrato	30/03/2015
Fecha de término de contrato	30/04/2015
Bloque	EM-098
Consumo de referencia	2156
Grupo de Consumo	GCE

### DATOS DE SU CONSUMO ANUAL




MONTO ULTIMO PAGO : \$ 146.900 FECHA : 02/06/2014

Fecha estimada próxima lectura : 09/07/2014

COMPENSACION SEC POR INTERRUPCIONES INTERNAS Y EXTERNAS DEL PERIODO 062013-062014	
TOTAL DE INTERRUPCIONES NO AUTORIZADAS	6
TIEMPO TOTAL DE INTERRUPCIONES NO AUTORIZADAS (seg)	54521
TIEMPO TOTAL A COMPENSAR (seg)	0
CONSUMO PROMEDIO (kwh/seg)	0,0000000
ENERGIA NO SUMINISTRADA (kwh)	0,00000
COSTO DE FALLA (\$/kwh)	243,000
MONTO A COMPENSAR (\$)	0,000

TOTAL DEL MES	\$	170.900
<b>TOTAL</b>	<b>\$</b>	<b>170.900</b>



Timbre Electrónico SII - Res. N° 139 del 16-11-2007


FECHA VENCIMIENTO : 30/06/2014

PAGO CONSUMO MES  
**\$ 170.900**

300516017700000001709000077 TALON EMELECTRIC

FECHA VENCIMIENTO : 30/06/2014

PAGO CONSUMO MES  
**\$ 170.900**



**¡Pagar tu cuenta es así de fácil!**

Aprovecha la comodidad y cercanía de nuestros diferentes canales de pago externos:



FONO CLIENTE 600 600 6700



EMETAL



EMELECTRIC

Tarifa Aprobada por Decreto N° 1 T D 2012 del Ministerio de Energía, de 2012.

000122

043005160300516

TALON EMELECTRIC

TALON EMELECTRIC