


044131208414790



TALON EMELECTRIC

\$ 24.800

PAGO CONSUMO MES

FECHA VENCIMIENTO : 08/08/2014



41312081150000000248000094


TALON EMELECTRIC

\$ 24.800

PAGO CONSUMO MES

FECHA VENCIMIENTO : 08/08/2014

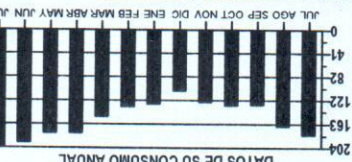
Timbre Electrónico SII - Res. N° 139 del 16-11-2007



TOTAL DEL MES	\$	24.800
TOTAL	\$	24.800

COMPENSACION SEC POR INTERRUPCIONES INTERNAS Y EXTERNAS DEL PERIODO 072013-072014	0
TIEMPO TOTAL DE INTERRUPCIONES NO AUTORIZADAS (seg)	0
TIEMPO TOTAL A COMPENSAR (seg)	0
CONSUMO PROMEDIO (kwh/seg)	0,000000
ENERGIA NO SUMINISTRADA (kwh)	237,570
COSTO DE FALLA (\$/kwh)	0,900
MONTO A COMPENSAR (\$)	0,900

Fecha estimada próxima lectura : 19/08/2014



Grupo de Consumo: GCE  
Consumo de referencia: 186  
Bloque: EM-085  
Fecha de término de contrato: INDEFINIDA  
Fecha Max. Mcd. contrato: INDEFINIDA  
Multas bajo factor de potencia: 0,00  
Pecunia por distancia: 0  
Potencia contratada: 0  
Subestacion primaria: QUELENTARO  
Período de facturación: Mensual  
Límite de invierno: 000000350  
Número de Suministro: BT1 - EMELECTRIC  
Tarifa: 4147900

**Nº Cliente 4131208**

DATOS PARA EL CLIENTE

Dirección: SECTOR VILLA MANANTIALES S/N -CV20

Suministro: SECTOR VILLA MANANTIALES S/N -CV20

LITUCHE

SR (A) : ILUSTRE MUNIC. A.P. SECTOR VILLA MANANTIALES S/N -CV20 VILLA MANANTIAL

EMELECTRIC

Una Empresa EMEL

Empresa Eléctrica de Melipilla, Colchagua y Maule S.A.  
Distribución y Venta de Energía Eléctrica, Comercialización de Aparatos y Equipos para el Hogar, Comercialización de Herramientas Eléctricas e Industriales, Comercialización de Transformadores e Inversores en Bases Raíces, Casa Matriz: O'Higgins 376 - MELIPILLA  
RUT: 96.763.010-1

emelan emosa emcoja emelur emelectric emel

Tarifa Aprobada por Decreto N° 1 T D 2012 del Ministerio de Energía, del 07 de Julio de 2012.

EN004 - 001032

R.U.T. 96.763.010-1  
BOLETA ELECTRONICA  
N° 000041275388  
S.I. MELIPILLA

Fecha lectura actual: 21/07/2014 Fecha de emisión: 22/07/2014  
Fecha lectura anterior: 19/06/2014

Nº Medidor Propietario Lectura Constante Consumo

2003074712 Cliente 14942,0000 15146,0000 1,000 204,000


DATOS DE FACTURACION

Glosa	Cantidad	Precio Unit.	Total \$
** Cargo Fijo Mensual	1,000	1.173,318	1.173
** Cargo por energía base	204,000	114,698	23.399
** Energía Adicional de Inverm	0,000	0,000	0
** Uso del sistema troncal	204,000	0,957	195
Sencillo Anterior			55
Sencillo Actual			-22

Solicítalo a tu ejecutivo de atención comercial y tenlo siempre contigo al realizar consultas en:

Tu número de cliente es único e identificador

Conoce tu número de cliente como la palma de tu mano



- FONO CLIENTE
- OFICINA VIRTUAL
- AUTOCONSULTA