




TALON EMELLECTRIC



\$ 278.800

PAGO CONSUMO MES

FECHA VENCIMIENTO : 08/08/2014

FECHA VENCIMIENTO : 08/08/2014


\$ 278.800

PAGO CONSUMO MES

TALON EMELLECTRIC




Timbre Electronico SII - Res. N° 139 del 16-11-2007



TOTAL DEL MES	\$	278.800
TOTAL	\$	278.800

COMPENSACION SEC POR INTERRUPCIONES INTERNAS Y EXTERNAS DEL PERIODO 072013-072014	0
TOTAL DE INTERRUPCIONES NO AUTORIZADAS	0
TIEMPO TOTAL A COMPENSAR (seg)	0
CONSUMO PROMEDIO (kwh/seg)	0.0000000
ENERGIA NO SUMINISTRADA (kwh)	237.570
COSTO DE FALTA (\$/kwh)	0.000
MONTO A COMPENSAR (\$)	0.000

Fecha estimada próxima lectura : 19/08/2014



Numero de Suministro: 3203942  
 Tarifa de Inverno: B12 - EMELLECTRIC Mensual  
 Periodo de facturación: QUELENTARO  
 Subestacion primaria: 7  
 potencia conectada: 0.00  
 Recargo por distancia: 0.00  
 Multa Bajo factor de potencia: 0.00  
 Fecha Max. Mcd. contrato: 02/03/2015  
 Bloque de termino de contrato: 31/03/2015  
 Fecha de referencia: EM-085  
 Consumo de referencia: 1779  
 Grupo de Consumo: GCE

**N° Cliente 3203942**

**DATOS PARA EL CLIENTE**

SR (A) : ILUSTRE MUNIC. AP  
 CMNO CAMINO RAPEL S/N - CV3 S/E 830 - LITUECHE  
 LITUECHE  
 Dirección: CMNO CAMINO RAPEL S/N - CV3  
 Suministro: CMNO CAMINO RAPEL S/N - CV3



Empresa Eléctrica de Melipilla, Colchagua y Maule S.A.  
 Una Empresa EMEL  
 Distribución y Venta de Energía Eléctrica, Comercialización de Aparatos y Equipos para el Hogar, Comercialización de Herramientas Eléctricas e Industriales, Comercialización de Televisores e Inversores en Bases Raíces.  
 Casa Matriz: O'Higgins 376 - MELIPILLA  
 RUT: 96.763.010-1

Tarifa Aprobada por Decreto N° 11 T D 2012 del Ministerio de Energía, del 05/07/2012.

R.U.T. 96.763.010-1  
 BOLETA ELECTRONICA  
 N° 000041275300  
 S.I.L MELIPILLA

Fecha lectura actual: 21/07/2014  
 Fecha lectura anterior: 19/06/2014  
 Fecha de emisión: 22/07/2014

**DATOS DE CONSUMO**

N° Medidor	Propietario	Letra anterior	Letra actual	Consumo Constante
0019186	Cliente	70775,0000	72048,0000	1,000
0019187	Cliente	54122,0000	55242,0000	1,000


**DATOS DE FACTURACION**

Glosa	Cantidad	Precio Unit.	Total \$
** Cargo Fijo Mensual	1,000	1.173,338	1.173
** Cargo por energía base	2393,000	63,272	151,409
** Potencia Contratada, Present	7,000	17,710,743	123,975
** Uso del sistema troncal	2393,000	0,953	2,281
Sencillo Anterior			23
Sencillo Actual			-61

Solicitalo a tu ejecutivo de atención comercial y tenlo siempre contigo al realizar consultas en:

Tu número de cliente es único e identificador

Conoce tu número de cliente como la palma de tu mano



1234567

- FONO CLIENTE
- OFICINA VIRTUAL
- AUTOCONSULTA