

**EMELECTRIC**  
Una Empresa EMEL

Empresa Eléctrica de Melipilla, Colchagua y Maule S.A.  
Distribución y Venta de Energía Eléctrica. Comercialización de Artefactos y Equipos para el Hogar. Comercialización de Herramientas Eléctricas e Industriales, Comercialización de Televisores e Inversiones en Bienes Raíces.  
Casa Matriz: Ortúzar 376 - MELIPILLA  
RUT: 96.763.010-1



**R.U.T. 96.763.010-1**  
**BOLETA ELECTRONICA**  
**N° 000041300159**

**S.I.I. MELIPILLA**

Fecha lectura actual: 23/07/2014 Fecha de emisión: 24/07/2014  
Fecha lectura anterior: 23/06/2014

**DATOS DE CONSUMO**

N° Medidor	Propietario	Lectura anterior	Lectura actual	Constante	Consumo
------------	-------------	------------------	----------------	-----------	---------

**DATOS DE FACTURACION**

Glosa	Cantidad	Precio Unit.	Total \$
** Cargo Fijo Mensual	1,000	1.173,310	1.173
** Cargo por energía base	111,000	114,708	12.733
** Cargo pago fuera de plazo	1,000	216,574	217
** Energía Adicional de Inviern	1,000	0,000	0
** Uso del sistema troncal	111,000	0,954	106
Interes por mora	1,000	78,538	78
Sencillo Anterior			39
Sencillo Actual			-46

SR (A) : ILUSTRE MUNIC. AP  
SECTOR LA VILLA S/N S/E 1097  
LITUECHE


Dirección  
Suministro: SECTOR LA VILLA S/N

**DATOS PARA EL CLIENTE**

**N° Cliente 4166984**

Número de Suministro	3235014
Tarifa	BT1 - EMELECTRI
Límite de Invierno	00000000
Periodo de facturación	Mensual
Subestación primaria	
Potencia conectada	1
Recargo por distancia	0,00
Multa bajo factor de potencia	0,000
Fecha Máx. Mod. contrato	INDEFINIDA
Fecha de término de contrato	INDEFINIDA
Bloque	EM-085
Consumo de referencia	111
Grupo de Consumo	GCE

**DATOS DE SU CONSUMO ANUAL**




MONTO ULTIMO PAGO : \$ 14.400 FECHA : 23/07/2014

Fecha estimada próxima lectura : 22/08/2014

COMPENSACION SEC POR INTERRUPCIONES INTERNAS Y EXTERNAS DEL PERIODO 072013-072014	
TOTAL DE INTERRUPCIONES NO AUTORIZADAS	0
TIEMPO TOTAL DE INTERRUPCIONES NO AUTORIZADAS (seg)	0
TIEMPO TOTAL A COMPENSAR (seg)	0
CONSUMO PROMEDIO (kwh/seg)	0,0000000
ENERGIA NO SUMINISTRADA (kwh)	0,00000
COSTO DE FALLA (\$/kwh)	237,570
MONTO A COMPENSAR (\$)	0,000

TOTAL DEL MES	\$	14.300
<b>TOTAL</b>	<b>\$</b>	<b>14.300</b>



Timbre Electrónico SII - Res. N° 139 del 16-11-2007

FECHA VENCIMIENTO : 08/08/2014

PAGO CONSUMO MES  
**\$ 14.300**

TALON EMELECTRIC

41669841050000000143000079

TALON EMELECTRIC




FECHA VENCIMIENTO : 08/08/2014

PAGO CONSUMO MES  
**\$ 14.300**

002288

044166984323501



Conoce tu número de cliente como la palma de tu mano

Tu número de cliente es único e identificador

Solicítalo a tu ejecutivo de atención comercial y tenlo siempre contigo al realizar consultas en:

- FONO CLIENTE
- OFICINA VIRTUAL
- AUTOCONSULTA