

EMELECTRIC

Una Empresa EMEL

Empresa Eléctrica de Melipilla, Colchagua y Maule S.A.
Distribución y Venta de Energía Eléctrica. Comercialización de Artefactos y Equipos para el Hogar. Comercialización de Herramientas Eléctricas e Industriales, Comercialización de Televisores e Inversiones en Bienes Raíces.
Casa Matriz: Ortúzar 376 - MELIPILLA
RUT: 96.763.010-1



R.U.T. 96.763.010-1
BOLETA ELECTRONICA
N° 000040815491

S.I.I. MELIPILLA

SR (A) : ILUSTRE MUNIC. A.P.
SECTOR PULIN S/N - CV83 S/E 612
LITUECHE

Dirección
Suministro: SECTOR PULIN S/N - CV83

Fecha lectura actual : 23/05/2014 Fecha de emisión: 26/05/2014
Fecha lectura anterior : 24/04/2014

DATOS DE CONSUMO

N° Medidor	Propietario	Lectura anterior	Lectura actual	Constante	Consumo
------------	-------------	------------------	----------------	-----------	---------

DATOS DE FACTURACION

Glosa	Cantidad	Precio Unit.	Total \$
** Cargo Fijo Mensual	1,000	1.160,290	1.160
** Cargo por energía base	53,000	114,581	6.073
** Cargo pago fuera de plazo	1,000	215,397	215
** Energía Adicional de Invierno	1,000	0,000	0
** Uso del sistema troncal	53,000	0,943	50
Interes por mora	1,000	53,552	54
Sencillo Anterior			13
Sencillo Actual			-65

DATOS PARA EL CLIENTE

N° Cliente **4166950**

Número de Suministro 3224330
Tarifa BT1 - EMELECTRIC
Limite de Invierno 00000000
Periodo de facturación Mensual
Subestacion primaria
Potencia conectada 1
Recargo por distancia 0,00
Multas bajo factor de potencia 0,000
Fecha Max. Mod. contrato INDEFINIDA
Fecha de término de contrato INDEFINIDA
Bloque EM-091
Consumo de referencia 54
Grupo de Consumo GCE

DATOS DE SU CONSUMO ANUAL




MONTO ULTIMO PAGO : \$ 8.000 FECHA : 23/05/2014

Fecha estimada próxima lectura : 22/06/2014

COMPENSACION SEC POR INTERRUPCIONES INTERNAS Y EXTERNAS DEL PERIODO 052013-052014	
TOTAL DE INTERRUPCIONES NO AUTORIZADAS	5
TIEMPO TOTAL DE INTERRUPCIONES NO AUTORIZADAS (seg)	49236
TIEMPO TOTAL A COMPENSAR (seg)	0
CONSUMO PROMEDIO (kwh/seg)	0,0000000
ENERGIA NO SUMINISTRADA (kwh)	0,00000
COSTO DE FALLA (\$/kwh)	238,650
MONTO A COMPENSAR (\$)	0,000

TOTAL DEL MES	\$	7.500
TOTAL	\$	7.500

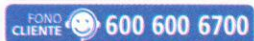


Timbre Electrónico SII - Res. N° 139 del 16-11-2007



¡Pagar tu cuenta es así de fácil!

Aprovecha la comodidad y cercanía de nuestros diferentes canales de pago externos:



EMETAL



EMELECTRIC

Tarifa Aprobada por Decreto N° 1 T D 2012 del Ministerio de Energía, del 05/12/12

EN004 - 002281

002281


044166950322433



TALON EMELECTRIC



PAGO CONSUMO MES
\$ 7.500



FECHA VENCIMIENTO : 10/06/2014

PAGO CONSUMO MES
\$ 7.500

FECHA VENCIMIENTO : 10/06/2014

